

ASSOCIAÇÃO INTERNACIONAL DE LIONS CLUBES (LCI)
DISTRITO MÚLTIPLO LD - AL 2015/2016 (MD LD FY 15/16)
CC JOÃO PÉRICLES GOULART
ASSESSORIA DE ESTATÍSTICA E DIVULGAÇÃO DA
MARCA LIONS
(Statistics and Release of Lions Brand Office)
PCC Claudio Miessa Rigo



DADOS ESTATÍSTICOS DO MÊS DE JANEIRO DE 2016()**
ÍNDICE DOS QUADROS
(2016 January Statistics Figures Contents)

| <i>Título (Contents)</i> | <i>Página (Page)</i> |
|---|----------------------|
| Clubes no Mundo (<i>Clubs around the world</i>) | 2 |
| Associados, Homens e Mulheres, no Mundo (<i>Memberships, Men and Women around the world</i>) | 3 |
| Clubes em Áreas Jurisdicionais (<i>Constitutional Area Clubs</i>) | 4 |
| Associados em Áreas Jurisdicionais (<i>Constitutional Area Memberships</i>) | 4 |
| Clubes no Brasil (<i>Brazil Clubs</i>) | 5 |
| Associados no Brasil (<i>Brazil Memberships</i>) | 5 |
| Associadas Mulheres no Brasil (<i>Brazil Women</i>) | 7 |
| Associados Homens no Brasil (<i>Brazil Men</i>) | 7 |
| Clubes com menos de 20 Associados no Brasil (<i>Brazil Clubs with less than 20 Members</i>) | 8 |
| Relatório de Movimentação Associados por DM (<i>MD Membership Reporting</i>) | 8 |
| Associados em Unidades Familiares no Brasil (<i>Brazil Unit Family Members</i>) | 9 |
| Clubes no Distrito LA (<i>MD LA Clubs</i>) | 10 |
| Associados no Distrito LA (<i>MD LA Memberships</i>) | 10 |
| Associadas Mulheres no Distrito LA (<i>MD LA Women by Sub District</i>) | 11 |
| Clubes com menos de 20 Associados no Distrito LA (<i>MD LA Clubs with less than 20 Members</i>) | 11 |
| Relatórios de Movimentação de Associados – Clubes em atraso no Distrito LA (<i>MD LA Membership Reporting – Clubs late</i>) | 12 |
| Associados em Unidades Familiares no DM LA (<i>MD LA Unit Family Members</i>) | 12 |
| Clubes no Distrito LB (<i>MD LB Clubs</i>) | 13 |
| Associados no Distrito LB (<i>MD LB Memberships</i>) | 13 |
| Associadas Mulheres no Distrito LB (<i>MD LB Women by Sub District</i>) | 13 |
| Clubes com menos de 20 Associados no Distrito LB (<i>MD LB Clubs with less than 20 Members</i>) | 14 |
| Relatórios de Movimentação de Associados – Clubes em atraso no Distrito LB (<i>MD LB Membership Reporting – Clubs late</i>) | 14 |
| Associados em Unidades Familiares no DM LB (<i>MD LB Unit Family Members</i>) | 14 |
| Clubes no Distrito LC (<i>MD LC Clubs</i>) | 15 |
| Associados no Distrito LC (<i>MD LC Memberships</i>) | 15 |
| Associadas Mulheres no Distrito LC (<i>MD LC Women by Sub District</i>) | 16 |
| Clubes com menos de 20 Associados no Distrito LC (<i>MD LC Clubs with less than 20 Members</i>) | 16 |
| Relatórios de Movimentação de Associados – Clubes em atraso no Distrito LC (<i>MD LC Membership Reporting – Clubs late</i>) | 17 |
| Associados em Unidades Familiares no DM LC (<i>MD LC Unit Family Members</i>) | 17 |
| Clubes no Distrito LD (<i>MD LD Clubs</i>) | 18 |
| Associados no Distrito LD (<i>MD LD Memberships</i>) | 19 |
| Associadas Mulheres no Distrito LD (<i>MD LD Women by Sub District</i>) | 20 |
| Clubes com menos de 20 Associados no Distrito LD (<i>MD LD Clubs with less than 20 Members</i>) | 21 |
| Relatórios de Movimentação de Associados – Clubes em atraso no Distrito LD (<i>MD LD Membership Reporting – Clubs late</i>) | 22 |
| Associados em Unidades Familiares no DM LD (<i>MD LD Unit Family Members</i>) | 23 |
| Mulheres e Homens, por MD, na Área Jurisdicional III (<i>Constitutional Area III Men and women by MD</i>) | 24 |

() Comunicação de erros, críticas e sugestões serão bem recebidas pelo e-mail:**
(Mistakes communication, criticisms and suggestions will be well received by e-mail)

[**claudiomrigo@gmail.com**](mailto:claudiomrigo@gmail.com)

ASSOCIAÇÃO INTERNACIONAL DE LIONS CLUBES (LCI)
IP JITSUHIRO YAMADA
CLUBES NO MUNDO (Clubs around the world)
EM 31/01/2016 (2016/01/31)
CLUBES (Clubs)

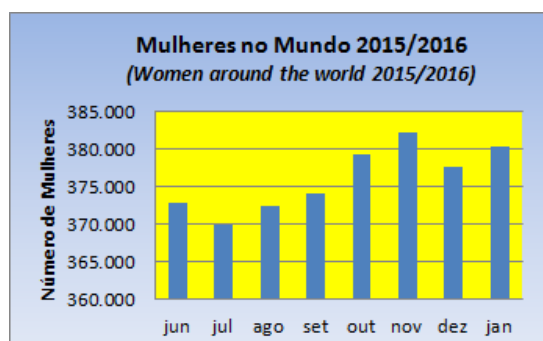
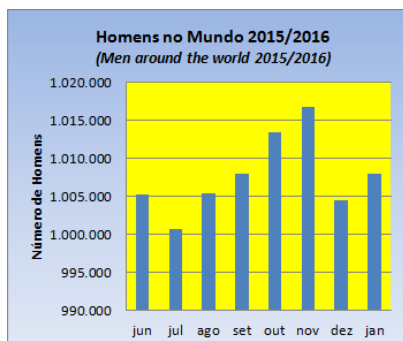
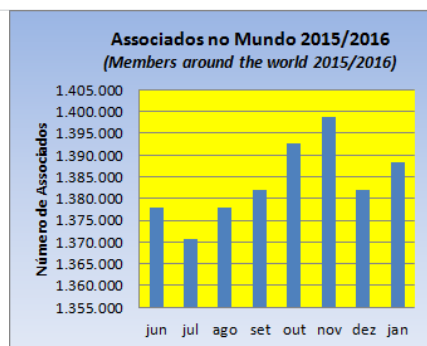
| 30/06/2015 (2015/06/30) | 31/01/2016 (2016/01/31) | Novos (New Clubs) | Cancelados (Dropped) | Varição no Mês (Month variation) | Varição no AL (Fiscal Period variation) |
|----------------------------|----------------------------|----------------------|-------------------------|---|---|
| 46.510 | 46.481 | 800 | 949 | 84 | -113 |

Fonte (source): LCI Cumulative Report



| ASSOCIAÇÃO INTERNACIONAL DE LIONS CLUBES (LCI) IP JITSUHIRO YAMADA ASSOCIADOS NO MUNDO (Members around the world) EM 31/01/2016 (2016/01/31) | | | | | |
|---|----------------------------|--|--|--|------------------------------------|
| TOTAL ASSOCIADOS (Total Membership) | | | | | |
| 30/06/2015 06/30/2015 | 31/01/2016 (2016/01/31) | MÉDIA POR CLUBE (Club Average) | VARIAÇÃO NO MÊS (Month variation) | *VARIAÇÃO NO AL (Fiscal Period variation) | % NO AL (Fiscal Period %) |
| 1.377.904 | 1.388.393 | 29,87 | 6.322 | 10.447 | 0,76% |
| HOMENS (Men) | | | | | |
| 30/06/2015 06/30/2015 | 31/01/2016 (2016/01/31) | MÉDIA POR CLUBE (Club Average) | VARIAÇÃO NO MÊS (Month variation) | *VARIAÇÃO NO AL (Fiscal Period variation) | % NO AL (Fiscal Period %) |
| 1.005.182 | 1.007.996 | 21,69 | 3.505 | 2.795 | 0,28% |
| MULHERES (Women) | | | | | |
| 30/06/2015 06/30/2015 | 31/01/2016 (2016/01/31) | MÉDIA POR CLUBE (Club Average) | VARIAÇÃO NO MÊS (Month variation) | *VARIAÇÃO NO AL (Fiscal Period variation) | % NO AL (Fiscal Period %) |
| 372.718 | 380.393 | 8,18 | 2.813 | 7.695 | 2,06% |

Fonte (source): LCI Cumulative Report / Womens/Mens/Family Unit Gain/Loss * Existem pequenas diferenças entre os Relatórios de LCI. There are small differences between LCI Reports)



| ASSOCIAÇÃO INTERNACIONAL DE LIONS CLUBES (LCI) | | | | | | | |
|---|--|---------------|-------------------------|---------------|--------------------------------------|---|------------|
| IP JITSUHIRO YAMADA | | | | | | | |
| CLUBES EM ÁREAS JURISDICIONAIS (Constitutional Areas Clubs) | | | | | | | |
| EM 31/01/2016 (2016/01/31) | | | | | | | |
| ÁREAS JURISDICIONAIS (Constitutional Areas) | 30/06/2015 (2015/06/30) | | 31/01/2016 (2016/01/31) | | VAR. Clubes no mês (Month Variation) | VAR. CLUBES NO AL (Fiscal Period Variation) | |
| | Clubes (Clubs) | % | Clubes (Clubs) | % | | | |
| 1 | US, BERMUDA E BAHAMAS | 11.776 | 25% | 11.763 | 25% | 4 | -13 |
| 2 | CANADÁ | 1.574 | 3% | 1.561 | 3% | -1 | -13 |
| 3 | AMERICAS, CARIBE E MÉXICO | 4.052 | 9% | 3.919 | 8% | 6 | -133 |
| 4 | EUROPA | 9.547 | 21% | 9.500 | 20% | -6 | -47 |
| 5 | SUDESTE DA ÁSIA E ORIENTE | 8.294 | 18% | 8.405 | 18% | 33 | 111 |
| 6 | ÍNDIA, SUL DA ÁSIA, ÁFRICA | 9.374 | 20% | 9.437 | 20% | 45 | 63 |
| 7 | AUSTRÁLIA, NOVA ZELÂNDIA, PAPUA NOVA GUINÉ E SUL DO PACÍFICO | 1.893 | 4% | 1.896 | 4% | 3 | 3 |
| TOTAIS | | 46.510 | 100% | 46.481 | 100% | 84 | -29 |

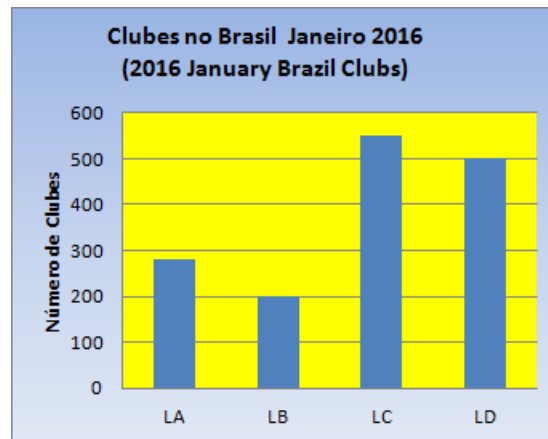
Fonte: LCI Cumulative Report

| ASSOCIAÇÃO INTERNACIONAL DE LIONS CLUBES (LCI) | | | | | | | |
|---|---|------------------|--------------------------|------------------|--------------------------------------|--|---------------|
| IP JITSUHIRO YAMADA | | | | | | | |
| ASSOCIADOS EM ÁREAS JURISDICIONAIS (Constitutional Areas Memberships) | | | | | | | |
| EM 31/01/2016 (2016/01/31) | | | | | | | |
| ÁREAS JURISDICIONAIS (Constitutional Areas) | 30/06/2015 (2015/06/30) | | 31/01/2016 (2016/01/31) | | VAR. ASSOC. NO MÊS (Month Variation) | *VAR. ASSOC. NO AL (Fiscal Period Variation) | |
| | Associados (Memberships) | % | Associados (Memberships) | % | | | |
| 1 | US, BERMUDA E BAHAMAS | 333.014 | 24% | 327.580 | 24% | -712 | -5.423 |
| 2 | CANADÁ | 37.026 | 3% | 36.444 | 3% | 22 | -584 |
| 3 | AMERICAS, CARIBE E MÉXICO | 99.453 | 7% | 97.801 | 7% | -178 | -1.657 |
| 4 | EUROPA | 256.740 | 19% | 254.602 | 18% | 174 | -2.143 |
| 5 | SUDESTE DA ÁSIA E ORIENTE | 305.194 | 22% | 317.419 | 23% | 2.494 | 12.223 |
| 6 | ÍNDIA, SUL DA ÁSIA, ÁFRICA | 301.631 | 22% | 309.340 | 22% | 4.565 | 7.675 |
| 7 | AUSTRÁLIA, N.ZELÂNDIA, PAPUA NOVA GUINÉ E SUL DO PACÍFICO | 44.846 | 3% | 45.207 | 3% | -43 | 356 |
| TOTAIS | | 1.377.904 | 100% | 1.388.393 | 100% | 6.322 | 10.447 |

Fonte: LCI Cumulative Report / *Há pequenos ajustes de LCI incluindo junho 2015.

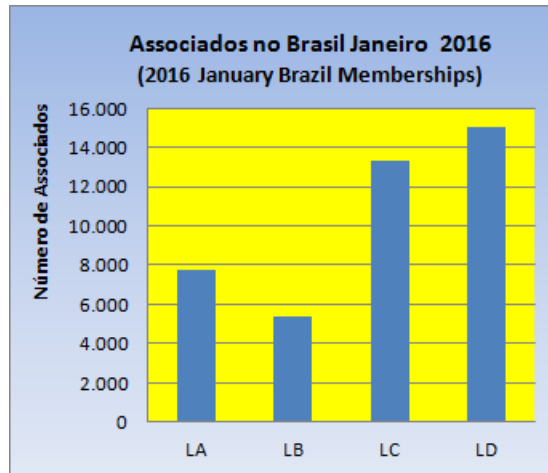
| ASSOCIAÇÃO INTERNACIONAL DE LIONS CLUBES (LCI) | | | | | | |
|--|-------------------------|-------------|-------------------------|-------------|---|--|
| CLUBES NO BRASIL (Brazil Clubs) | | | | | | |
| EM 31/01/2016 (2016/01/31) | | | | | | |
| DM | 30/06/2015 (2015/06/30) | | 31/01/2016 (2016/01/31) | | VAR. Clubes no mês (Month Variation) | VAR. CLUBES NO AL (Fiscal Period Variation) |
| | Clubes (Clubs) | % | Clubes (Clubs) | % | | |
| LA | 285 | 18% | 280 | 18% | 0 | -5 |
| LB | 203 | 13% | 201 | 13% | -1 | -2 |
| LC | 569 | 36% | 552 | 36% | -3 | -17 |
| LD | 507 | 32% | 501 | 33% | 0 | -6 |
| TOTAIS | 1.564 | 100% | 1.534 | 100% | -4 | -30 |

Fonte: LCI Cumulative Report



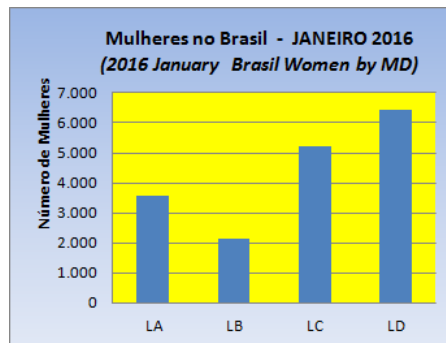
| ASSOCIAÇÃO INTERNACIONAL DE LIONS CLUBES (LCI) | | | | | | |
|--|--------------------------|-------------|--------------------------|-------------|--------------------------------------|--|
| ASSOCIADOS NO BRASIL (Brazil Memberships) | | | | | | |
| EM 31/01/2016 (2016/01/31) | | | | | | |
| DM (MD) | 30/06/2015 (2015/06/30) | | 31/01/2016 (2016/01/31) | | VAR. ASSOC. NO MÊS (Month Variation) | *VAR. ASSOC. NO AL (Fiscal Period Variation) |
| | Associados (Memberships) | % | Associados (Memberships) | % | | |
| LA | 8.033 | 19% | 7.755 | 19% | 5 | -278 |
| LB | 5.546 | 13% | 5.402 | 13% | -19 | -144 |
| LC | 14.216 | 33% | 13.349 | 32% | -96 | -867 |
| LD | 15.301 | 36% | 15.051 | 36% | -21 | -251 |
| TOTAIS | 43.096 | 100% | 41.557 | 100% | -131 | -1.539 |

Fonte: LCI Cumulative Report



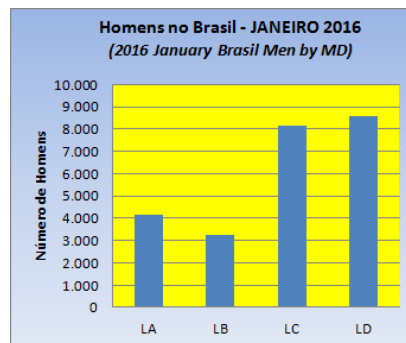
| ASSOCIAÇÃO INTERNACIONAL DE LIONS CLUBES (LCI) | | | | | | | | |
|--|-------------------------|-------------|-----------------------------------|-------------------------|-------------|-----------------------------------|--|---|
| ASSOCIADAS MULHERES NO BRASIL (Brasil Women by MD) | | | | | | | | |
| EM 31/01/2016 (2016/01/31) | | | | | | | | |
| MD | 30/06/2015 (2015/06/30) | | | 31/01/2016 (2016/01/31) | | | VAR. MULHERES NO MÊS (Month variation) | VAR. MULHERES NO AL (Fiscal Period variation) |
| | Mulheres (Women) | % | Média por Clube (Average by Club) | Mulheres (Women) | % | Média por Clube (Average by Club) | | |
| LA | 3.656 | 20% | 13 | 3.579 | 21% | 13 | 6 | -78 |
| LB | 2.206 | 12% | 11 | 2.159 | 12% | 11 | -7 | -51 |
| LC | 5.494 | 31% | 10 | 5.198 | 30% | 9 | -32 | -293 |
| LD | 6.488 | 36% | 13 | 6.450 | 37% | 13 | -7 | -41 |
| TOTAIS | 17.844 | 100% | 11 | 17.386 | 100% | 11 | -40 | -463 |

Fonte: Womens/Mens/Family Unit Gain/Loss



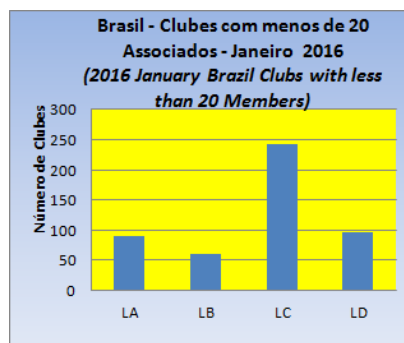
| ASSOCIAÇÃO INTERNACIONAL DE LIONS CLUBES | | | | | | | | |
|--|-------------------------|-------------|-----------------------------------|-------------------------|-------------|-----------------------------------|--------------------------------------|---|
| ASSOCIADOS HOMENS NO BRASIL (Brasil Men by MD) | | | | | | | | |
| EM 31/01/2016 (2016/01/31) | | | | | | | | |
| MD | 30/06/2015 (2015/06/30) | | | 31/01/2016 (2016/01/31) | | | VAR. HOMENS NO MÊS (Month variation) | VAR. HOMENS NO AL (Fiscal Period variation) |
| | Homens (Men) | % | Média por Clube (Average by Club) | Homens (Men) | % | Média por Clube (Average by Club) | | |
| LA | 4.377 | 17% | 15 | 4.176 | 17% | 15 | -1 | -200 |
| LB | 3.340 | 13% | 16 | 3.243 | 13% | 16 | -12 | -93 |
| LC | 8.722 | 35% | 15 | 8.150 | 34% | 15 | -65 | -575 |
| LD | 8.813 | 35% | 17 | 8.600 | 36% | 17 | -15 | -210 |
| TOTAIS | 25.252 | 100% | 16 | 24.169 | 100% | 16 | -93 | -1.083 |

Fonte: Womens/Mens/Family Unit Gain/Loss



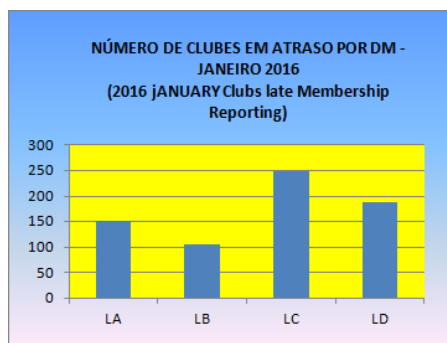
| ASSOCIAÇÃO INTERNACIONAL DE LIONS CLUBES (LCI) | | | | | | | | |
|--|-------------------------|-------------|-------------------------|-------------------------|-------------|-------------------------|--------------------------------------|---|
| CLUBES COM MENOS DE 20 ASSOCIADOS NO BRASIL (Brazil Clubs with less than 20 Members) | | | | | | | | |
| EM 31/01/2016 (2016/01/31) | | | | | | | | |
| DM (MD) | 30/06/2015 (2015/06/30) | | | 31/01/2016 (2016/01/31) | | | VAR. CLUBES NO MÊS (Month variation) | VAR. CLUBES NO AL (Fiscal Period variation) |
| | Clubes (Clubs) | % Total | % Distrito (District %) | Clubes (Clubs) | % Total | % Distrito (District %) | | |
| LA | 90 | 19% | 32% | 91 | 19% | 33% | 3 | 1 |
| LB | 60 | 12% | 30% | 61 | 12% | 30% | 0 | 1 |
| LC | 233 | 48% | 41% | 242 | 49% | 44% | 0 | 9 |
| LD | 99 | 21% | 20% | 96 | 20% | 19% | 1 | -3 |
| TOTAIS | 482 | 100% | 31% | 490 | 100% | 32% | 4 | 8 |

Fonte: Compilado de Membership Register Summary



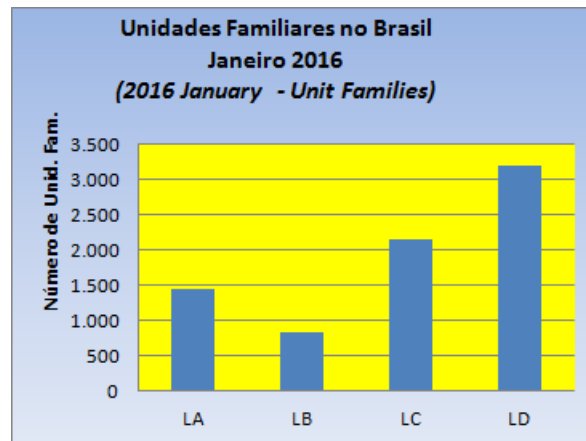
| ASSOCIAÇÃO INTERNACIONAL DE LIONS CLUBES (LCI) | | | | | | | | |
|---|-------------------------|-------------|-------------------------|-------------------------|-------------|-------------------------|--------------------------------------|---|
| RELATÓRIO DE MOVIMENTAÇÃO ASSOCIADOS POR DM (MD Membership Reporting) | | | | | | | | |
| NÚMERO DE CLUBES EM ATRASO (Clubs late) | | | | | | | | |
| EM 31/01/2016 (2016/01/31) | | | | | | | | |
| MD LA | 30/06/2015 (2015/06/30) | | | 31/01/2016 (2016/01/31) | | | VAR. CLUBES NO MÊS (Month variation) | VAR. CLUBES NO AL (Fiscal Period variation) |
| | Clubes (Clubs) | % Total | % Distrito (District %) | Clubes (Clubs) | % Total | % Distrito (District %) | | |
| LA | 122 | 29% | 43% | 152 | 22% | 54% | 23 | 30 |
| LB | 79 | 19% | 39% | 105 | 15% | 52% | 13 | 26 |
| LC | 139 | 33% | 24% | 248 | 36% | 45% | 39 | 109 |
| LD | 86 | 20% | 17% | 189 | 27% | 38% | 60 | 103 |
| TOTAIS | 426 | 100% | 27% | 694 | 100% | 0 | 135 | 268 |

Fonte: Compilado de Membership Register Summary



| DISTRITOS MÚLTIPLOS BRASIL (MD Brazil) | | | | | | | | |
|--|--|-------------|---|-------------|--|-------------|---|-------------|
| ASSOCIADOS EM UNIDADES FAMILIARES NO BRASIL (Unit Family Members) | | | | | | | | |
| EM 31/01/2016 (2016/01/31) | | | | | | | | |
| DISTRITOS | 30/06/2015 (2015/06/30) | | | | 31/01/2016 (2016/01/31) | | | |
| | Unidades Familiares (Unit Families) | % | Associados em Unidades Familiares (Family members) | % | Unidades Familiares (Unit Families) | % | Associados em Unidades Familiares (Family members) | % |
| LA | 1.422 | 19% | 1.557 | 20% | 1.449 | 19% | 1.607 | 20% |
| LB | 785 | 10% | 842 | 11% | 841 | 11% | 909 | 11% |
| LC | 2.160 | 29% | 2.313 | 29% | 2.145 | 28% | 2.296 | 28% |
| LD | 3.125 | 42% | 3.258 | 41% | 3.196 | 42% | 3.325 | 41% |
| TOTAIS | 7.492 | 100% | 7.970 | 100% | 7.631 | 100% | 8.137 | 100% |

Fonte: Summary of Membership Types and Gender by Club



| DISTRITO MÚLTIPLO LA (MD LA) CC EDWARD LAGO DE MACEDO CLUBES NO DISTRITO (MD LA Clubs) EM 31/01/2016 (2016/01/31) | | | | | | |
|--|-------------------------|-------------|-------------------------|-------------|-------------------------------------|--|
| DISTRITOS (Sub Districts) | 30/06/2015 (2015/06/30) | | 31/01/2016 (2016/01/31) | | VARIÇÃO NO MÊS (Month variation) | VARIÇÃO NO AL (Fiscal Period variation) |
| | Clubes (Clubs) | % | Clubes (Clubs) | % | | |
| LA-1 | 32 | 11% | 30 | 11% | 0 | -2 |
| LA-2 | 46 | 16% | 44 | 16% | 1 | -2 |
| LA-3 | 54 | 19% | 54 | 19% | 0 | 0 |
| LA-4 | 48 | 17% | 47 | 17% | 0 | -1 |
| LA-5 | 53 | 19% | 52 | 19% | 0 | -1 |
| LA-6 | 52 | 18% | 53 | 19% | -1 | 1 |
| TOTAIS | 285 | 100% | 280 | 100% | 0 | -5 |

Fonte: LCI Cumulative Report

| DISTRITO MÚLTIPLO LA (MD LA) CC EDWARD LAGO DE MACEDO ASSOCIADOS NO DISTRITO (MD LA Memberships) EM 31/01/2016 (2016/01/31) | | | | | | | | |
|--|-------------------------|-------------|--------------------------------|-------------------------|-------------|--------------------------------|-------------------------------------|--|
| DISTRITOS (Sub Districts) | 30/06/2015 (2015/06/30) | | | 31/01/2016 (2016/01/31) | | | VARIÇÃO NO MÊS (Month variation) | VARIÇÃO NO AL (Fiscal Period variation) |
| | Associados (Members) | % | Média por Clube (Club average) | Associados (Members) | % | Média por Clube (Club average) | | |
| LA-1 | 721 | 9% | 23 | 659 | 8% | 22 | -11 | -62 |
| LA-2 | 1.465 | 18% | 32 | 1.451 | 19% | 33 | 53 | -14 |
| LA-3 | 1.333 | 17% | 25 | 1.358 | 18% | 25 | -6 | 25 |
| LA-4 | 1.234 | 15% | 26 | 1.137 | 15% | 24 | -7 | -97 |
| LA-5 | 1.859 | 23% | 35 | 1.722 | 22% | 33 | -10 | -137 |
| LA-6 | 1.421 | 18% | 27 | 1.428 | 18% | 27 | -14 | 5 |
| TOTAIS | 8.033 | 100% | 28 | 7.755 | 100% | 28 | 5 | -280 |

Fonte: LCI Cumulative Report

| DISTRITO MÚLTIPLO LA (MD LA) CC EDWARD LAGO DE MACEDO MULHERES NO DISTRITO (Women by Sub District) EM 31/01/2016 (2016/01/31) | | | | | | | | |
|--|-------------------------|-------------|---|-------------------------|-------------|---|--|--|
| DISTRITO (District) | 30/06/2015 (2015/06/30) | | | 31/01/2016 (2016/01/31) | | | VAR. MULHERES NO MÊS (Month variation) | VAR. MULHERES NO AL (Fiscal Period variation) |
| | Mulheres (Women) | % | Média por Clube (Average by Club) | Mulheres (Women) | % | Média por Clube (Average by Club) | | |
| LA-1 | 293 | 8% | 9 | 285 | 8% | 10 | 0 | -8 |
| LA-2 | 708 | 19% | 15 | 720 | 20% | 16 | 26 | 11 |
| LA-3 | 747 | 20% | 14 | 760 | 21% | 14 | -3 | 13 |
| LA-4 | 525 | 14% | 11 | 479 | 13% | 10 | -3 | -46 |
| LA-5 | 755 | 21% | 14 | 709 | 20% | 14 | -3 | -46 |
| LA-6 | 628 | 17% | 12 | 626 | 17% | 12 | -11 | -2 |
| TOTAIS | 3.656 | 100% | 13 | 3.579 | 100% | 13 | 6 | -78 |

Fonte: Womens/Mens/Family Unit Gain/Loss

| DISTRITO MÚLTIPLO LA (MD LA) CC EDWARD LAGO DE MACEDO CLUBES COM MENOS DE 20 ASSOCIADOS (MD LA Clubs with less than 20 Members) EM 31/01/2016 (2016/01/31) | | | | | | | | |
|---|-------------------------|-------------|----------------------------|-------------------------|-------------|----------------------------|--|--|
| MD LA | 30/06/2015 (2015/06/30) | | | 31/01/2016 (2016/01/31) | | | VAR. CLUBES NO MÊS (Month variation) | VAR. CLUBES NO AL (Fiscal Period variation) |
| | Clubes (Clubs) | % Total | % Distrito (District %) | Clubes (Clubs) | % Total | % Distrito (District %) | | |
| LA-1 | 16 | 18% | 50% | 14 | 15% | 47% | 0 | -2 |
| LA-2 | 10 | 11% | 22% | 6 | 7% | 14% | 0 | -4 |
| LA-3 | 20 | 22% | 37% | 17 | 19% | 31% | 1 | -3 |
| LA-4 | 16 | 18% | 33% | 20 | 22% | 43% | 0 | 4 |
| LA-5 | 10 | 11% | 19% | 15 | 16% | 29% | 1 | 5 |
| LA-6 | 18 | 20% | 35% | 19 | 21% | 36% | 1 | 1 |
| TOTAIS | 90 | 100% | 32% | 91 | 100% | 33% | 3 | 1 |

Fonte: Compilado de Club Membership Register Summary

| DISTRITO MÚLTIPLO LA (MD LA) CC EDWARD LAGO DE MACEDO RELATÓRIO DE MOVIMENTAÇÃO ASSOCIADOS NO DISTRITO (MD LA Membership Reporting) NÚMERO DE CLUBES EM ATRASO (Clubs late) EM 31/01/2016 (2016/01/31) | | | | | | | | |
|---|-------------------------|-------------|----------------------------|-------------------------|-------------|----------------------------|--|--|
| MD LA | 30/06/2015 (2015/06/30) | | | 31/01/2016 (2016/01/31) | | | VAR. CLUBES NO MÊS (Month variation) | VAR. CLUBES NO AL (Fiscal Period variation) |
| | Clubes (Clubs) | % Total | % Distrito (District %) | Clubes (Clubs) | % Total | % Distrito (District %) | | |
| LA-1 | 17 | 14% | 53% | 23 | 15% | 77% | 4 | 6 |
| LA-2 | 17 | 14% | 37% | 28 | 18% | 64% | 4 | 11 |
| LA-3 | 20 | 16% | 37% | 15 | 10% | 28% | 0 | -5 |
| LA-4 | 19 | 16% | 40% | 23 | 15% | 49% | 4 | 4 |
| LA-5 | 24 | 20% | 45% | 30 | 20% | 58% | 4 | 6 |
| LA-6 | 25 | 20% | 48% | 33 | 22% | 62% | 7 | 8 |
| TOTAIS | 122 | 100% | 43% | 152 | 100% | 54% | 23 | 30 |

Fonte: Compilado de Club Membership Register Summary

| DISTRITO MÚLTIPLO LA (MD LA) CC EDWARD LAGO DE MACEDO ASSOCIADOS EM UNIDADES FAMILIARES (Unit Family Members) EM 31/01/2016 (2016/01/31) | | | | | | | | |
|---|---|-------------|--|-------------|---|-------------|--|-------------|
| DISTRITOS | 30/06/2015 (2015/06/30) | | | | 31/01/2016 (2016/01/31) | | | |
| | Unidades Familiares (Unit Families) | % | Associados em Unidades Familiares (Family members) | % | Unidades Familiares (Unit Families) | % | Associados em Unidades Familiares (Family members) | % |
| LA-1 | 114 | 8% | 124 | 8% | 118 | 8% | 129 | 8% |
| LA-2 | 306 | 22% | 334 | 21% | 316 | 22% | 343 | 22% |
| LA-3 | 204 | 14% | 223 | 14% | 208 | 14% | 231 | 14% |
| LA-4 | 169 | 12% | 194 | 12% | 172 | 12% | 217 | 12% |
| LA-5 | 391 | 27% | 422 | 27% | 371 | 26% | 402 | 26% |
| LA-6 | 238 | 17% | 260 | 17% | 264 | 18% | 285 | 18% |
| TOTAIS | 1.422 | 100% | 1.557 | 100% | 1.449 | 100% | 1.607 | 100% |

Fonte: Summary of Membership Types and Gender by Club

| DISTRITO MÚLTIPLO LB (MD LB) CC EUGÊNIO KROMINSKI CLUBES NO DISTRITO (MD LB Clubs) EM 31/01/2016 (2016/01/31) | | | | | | |
|--|-------------------------|-------------|-------------------------|-------------|--|---|
| DISTRITOS (Sub Districts) | 30/06/2015 (2015/06/30) | | 31/01/2016 (2016/01/31) | | VARIÇÃO NO MÊS (Month variation) | VARIÇÃO NO AL (Fiscal Period variation) |
| | Clubes (Clubs) | % | Clubes (Clubs) | % | | |
| LB-1 | 48 | 24% | 47 | 23% | 0 | -1 |
| LB-2 | 48 | 24% | 47 | 23% | -1 | -1 |
| LB-3 | 65 | 32% | 64 | 32% | -1 | -1 |
| LB-4 | 42 | 21% | 43 | 21% | 1 | 1 |
| TOTAIS | 203 | 100% | 201 | 100% | -1 | -2 |

Fonte: LCI Cumulative Report

| DISTRITO MÚLTIPLO LB (MD LB) CC EUGÊNIO KROMINSKI ASSOCIADOS NO DISTRITO (MD LB Memberships) EM 31/01/2016 (2016/01/31) | | | | | | | | |
|--|-------------------------|-------------|--------------------------------|-------------------------|-------------|--------------------------------|--|---|
| DISTRITOS (Sub Districts) | 30/06/2015 (2015/06/30) | | | 31/01/2016 (2016/01/31) | | | VARIÇÃO NO MÊS (Month variation) | VARIÇÃO NO AL (Fiscal Period variation) |
| | Associados (Members) | % | Média por Clube (Club average) | Associados (Members) | % | Média por Clube (Club average) | | |
| LB-1 | 1.254 | 23% | 26 | 1.238 | 23% | 26 | -10 | -16 |
| LB-2 | 1.345 | 24% | 28 | 1.296 | 24% | 28 | -11 | -49 |
| LB-3 | 1.748 | 32% | 27 | 1.699 | 31% | 27 | -4 | -49 |
| LB-4 | 1.199 | 22% | 29 | 1.169 | 22% | 27 | 6 | -30 |
| TOTAIS | 5.546 | 100% | 27 | 5.402 | 100% | 27 | -19 | -144 |

Fonte: LCI Cumulative Report

| DISTRITO MÚLTIPLO LB (MD LB) CC EUGÊNIO KROMINSKI MULHERES NO DISTRITO (Women by Sub District) EM 31/01/2016 (2016/01/31) | | | | | | | | |
|--|-------------------------|-------------|-----------------------------------|-------------------------|-------------|-----------------------------------|---|--|
| DISTRITO (District) | 30/06/2015 (2015/06/30) | | | 31/01/2016 (2016/01/31) | | | VAR. MULHERES NO MÊS (Month variation) | VAR. MULHERES NO AL (Fiscal Period variation) |
| | Mulheres (Women) | % | Média por Clube (Average by Club) | Mulheres (Women) | % | Média por Clube (Average by Club) | | |
| LB-1 | 451 | 20% | 9 | 454 | 21% | 10 | -3 | 4 |
| LB-2 | 591 | 27% | 12 | 567 | 26% | 12 | -12 | -27 |
| LB-3 | 567 | 26% | 9 | 548 | 25% | 9 | 4 | -19 |
| LB-4 | 597 | 27% | 14 | 590 | 27% | 14 | 4 | -9 |
| TOTAIS | 2.206 | 100% | 11 | 2.159 | 100% | 11 | -7 | -51 |

Fonte: Womens/Mens/Family Unit Gain/Loss

| DISTRITO MÚLTIPLO LB (MD LB) CC EUGÊNIO KROMINSKI CLUBES COM MENOS DE 20 ASSOCIADOS (MD LB Clubs with less than 20 Members) EM 31/01/2016 (2016/01/31) | | | | | | | | |
|---|-------------------------|-------------|----------------------------|-------------------------|-------------|----------------------------|--|--|
| MD LB | 30/06/2015 (2015/06/30) | | | 31/01/2016 (2016/01/31) | | | VAR. CLUBES NO MÊS (Month variation) | VAR. CLUBES NO AL (Fiscal Period variation) |
| | Clubes (Clubs) | % Total | % Distrito (District %) | Clubes (Clubs) | % Total | % Distrito (District %) | | |
| LB-1 | 16 | 27% | 33% | 18 | 30% | 38% | 1 | 2 |
| LB-2 | 15 | 25% | 31% | 16 | 26% | 34% | -1 | 1 |
| LB-3 | 16 | 27% | 25% | 16 | 26% | 25% | -1 | 0 |
| LB-4 | 13 | 22% | 31% | 11 | 18% | 26% | 1 | -2 |
| TOTAIS | 60 | 100% | 30% | 61 | 100% | 30% | 0 | 1 |

Fonte: Compilado de Club Membership Register Summary

| DISTRITO MÚLTIPLO LB (MD LB) CC EUGÊNIO KROMINSKI RELATÓRIO DE MOVIMENTAÇÃO ASSOCIADOS NO DISTRITO (MD LB Membership Reporting) NÚMERO DE CLUBES EM ATRASO (Clubs late) EM 31/01/2016 (2016/01/31) | | | | | | | | |
|--|-------------------------|-------------|----------------------------|-------------------------|-------------|----------------------------|--|--|
| MD LB | 30/06/2015 (2015/06/30) | | | 31/01/2016 (2016/01/31) | | | VAR. CLUBES NO MÊS (Month variation) | VAR. CLUBES NO AL (Fiscal Period variation) |
| | Clubes (Clubs) | % Total | % Distrito (District %) | Clubes (Clubs) | % Total | % Distrito (District %) | | |
| LB-1 | 18 | 23% | 38% | 22 | 21% | 47% | 5 | 4 |
| LB-2 | 26 | 33% | 54% | 29 | 28% | 62% | 2 | 3 |
| LB-3 | 19 | 24% | 29% | 35 | 33% | 55% | 1 | 16 |
| LB-4 | 16 | 20% | 38% | 19 | 18% | 44% | 5 | 3 |
| TOTAIS | 79 | 100% | 39% | 105 | 100% | 52% | 13 | 26 |

Fonte: Compilado de LCI Club Membership Register Summary

| DISTRITO MÚLTIPLO LB (MD LB) CC EUGÊNIO KROMINSKI ASSOCIADOS EM UNIDADES FAMILIARES (Unit Family Members) EM 31/01/2016 (2016/01/31) | | | | | | | | |
|---|---|-------------|--|-------------|---|-------------|--|-------------|
| DISTRITOS | 31/01/2016 (2016/01/31) | | | | 31/01/2016 (2016/01/31) | | | |
| | Unidades Familiares (Unit Families) | % | Associados em Unidades Familiares (Family members) | % | Unidades Familiares (Unit Families) | % | Associados em Unidades Familiares (Family members) | % |
| LB-1 | 181 | 23% | 185 | 22% | 214 | 25% | 228 | 25% |
| LB-2 | 223 | 28% | 233 | 28% | 242 | 29% | 255 | 28% |
| LB-3 | 83 | 11% | 95 | 11% | 75 | 9% | 84 | 9% |
| LB-4 | 298 | 38% | 329 | 39% | 310 | 37% | 342 | 38% |
| TOTAIS | 785 | 100% | 842 | 100% | 841 | 100% | 909 | 100% |

Fonte: Summary of Membership Types and Gender by Club

| DISTRITO MÚLTIPLO LC (MD LC) CC VILMA RAID CLUBES NO DISTRITO (MD LC Clubs) EM 31/01/2016 (2016/01/31) | | | | | | |
|---|-------------------------|-------------|-------------------------|-------------|--|---|
| DISTRITOS (Sub Districts) | 30/06/2015 (2015/06/30) | | 31/01/2016 (2016/01/31) | | VARIÇÃO NO MÊS (Month variation) | VARIÇÃO NO AL (Fiscal Period variation) |
| | Clubes (Clubs) | % | Clubes (Clubs) | % | | |
| LC-1 | 62 | 11% | 59 | 11% | 0 | -3 |
| LC-2 | 67 | 12% | 66 | 12% | 0 | -1 |
| LC-3 | 71 | 12% | 65 | 12% | 0 | -6 |
| LC-4 | 58 | 10% | 55 | 10% | -1 | -3 |
| LC-5 | 64 | 11% | 63 | 11% | -1 | -1 |
| LC-6 | 63 | 11% | 63 | 11% | 0 | 0 |
| LC-8 | 59 | 10% | 58 | 11% | -1 | -1 |
| LC-11 | 49 | 9% | 49 | 9% | 0 | 0 |
| LC-12 | 76 | 13% | 74 | 13% | 0 | -2 |
| TOTAIS | 569 | 100% | 552 | 100% | -3 | -17 |

Fonte: LCI Cumulative Report

| DISTRITO MÚLTIPLO LC (MD LC) CC VILMA RAID ASSOCIADOS NO DISTRITO (MD LC Memberships) EM 31/01/2016 (2016/01/31) | | | | | | | | |
|---|-------------------------|-------------|--------------------------------|-------------------------|-------------|--------------------------------|--|---|
| DISTRITOS (Sub Districts) | 30/06/2015 (2015/06/30) | | | 31/01/2016 (2016/01/31) | | | VARIÇÃO NO MÊS (Month variation) | VARIÇÃO NO AL (Fiscal Period variation) |
| | Associados (Members) | % | Média por Clube (Club average) | Associados (Members) | % | Média por Clube (Club average) | | |
| LC-1 | 1.213 | 9% | 20 | 1.174 | 9% | 20 | -4 | -39 |
| LC-2 | 1.280 | 9% | 19 | 1.216 | 9% | 18 | -11 | -64 |
| LC-3 | 1.840 | 13% | 26 | 1.578 | 12% | 24 | -9 | -262 |
| LC-4 | 1.463 | 10% | 25 | 1.414 | 11% | 26 | -3 | -49 |
| LC-5 | 1.322 | 9% | 21 | 1.246 | 9% | 20 | -8 | -76 |
| LC-6 | 1.685 | 12% | 27 | 1.654 | 12% | 26 | -20 | -31 |
| LC-8 | 2.231 | 16% | 38 | 2.004 | 15% | 35 | -23 | -227 |
| LC-11 | 1.474 | 10% | 30 | 1.461 | 11% | 30 | -9 | -13 |
| LC-12 | 1.708 | 12% | 22 | 1.602 | 12% | 22 | -9 | -106 |
| TOTAIS | 14.216 | 100% | 25 | 13.349 | 100% | 24 | -96 | -867 |

Fonte: LCI Cumulative Report

| DISTRITO MÚLTIPLO LC (MD LC) CC VILMA RAID MULHERES NO DISTRITO (Women by Sub District) EM 31/01/2016 (2016/01/31) | | | | | | | | |
|---|-------------------------|-------------|---|-------------------------|-------------|---|--|--|
| DISTRITO (District) | 30/06/2015 (2015/06/30) | | | 31/01/2016 (2016/01/31) | | | VAR. MULHERES NO MÊS (Month variation) | VAR. MULHERES NO AL (Fiscal Period variation) |
| | Mulheres (Women) | % | Média por Clube (Average by Club) | Mulheres (Women) | % | Média por Clube (Average by Club) | | |
| LC-1 | 674 | 12% | 11 | 653 | 13% | 11 | -2 | -21 |
| LC-2 | 400 | 7% | 6 | 379 | 7% | 6 | -6 | -21 |
| LC-3 | 690 | 13% | 10 | 584 | 11% | 9 | 0 | -105 |
| LC-4 | 600 | 11% | 10 | 593 | 11% | 11 | -1 | -5 |
| LC-5 | 544 | 10% | 9 | 520 | 10% | 8 | -2 | -25 |
| LC-6 | 522 | 10% | 8 | 522 | 10% | 8 | -8 | 0 |
| LC-8 | 919 | 17% | 16 | 830 | 16% | 14 | -10 | -89 |
| LC-11 | 471 | 9% | 10 | 475 | 9% | 10 | -2 | 4 |
| LC-12 | 674 | 12% | 9 | 642 | 12% | 9 | -1 | -31 |
| TOTAIS | 5.494 | 100% | 10 | 5.198 | 100% | 9 | -32 | -293 |

Fonte: Womens/Mens/Family Unit Gain/Loss

| DISTRITO MÚLTIPLO LC (MD LC) CC VILMA RAID CLUBES COM MENOS DE 20 ASSOCIADOS (MD LC Clubs with less than 20 Members) EM 31/01/2016 (2016/01/31) | | | | | | | | |
|--|-------------------------|-------------|----------------------------|-------------------------|-------------|----------------------------|--|--|
| MD LB | 30/06/2015 (2015/06/30) | | | 31/01/2016 (2016/01/31) | | | VAR. CLUBES NO MÊS (Month variation) | VAR. CLUBES NO AL (Fiscal Period variation) |
| | Clubes (Clubs) | % Total | % Distrito (District %) | Clubes (Clubs) | % Total | % Distrito (District %) | | |
| LC-1 | 35 | 15% | 56% | 32 | 13% | 54% | 1 | -3 |
| LC-2 | 43 | 18% | 64% | 44 | 18% | 67% | 0 | 1 |
| LC-3 | 23 | 10% | 32% | 28 | 12% | 43% | 0 | 5 |
| LC-4 | 19 | 8% | 33% | 18 | 7% | 33% | -1 | -1 |
| LC-5 | 31 | 13% | 48% | 33 | 14% | 52% | -2 | 2 |
| LC-6 | 22 | 9% | 35% | 23 | 10% | 37% | 1 | 1 |
| LC-8 | 7 | 3% | 12% | 10 | 4% | 17% | 0 | 3 |
| LC-11 | 21 | 9% | 43% | 20 | 8% | 41% | 1 | -1 |
| LC-12 | 32 | 14% | 42% | 34 | 14% | 46% | 0 | 2 |
| TOTAIS | 233 | 100% | 41% | 242 | 100% | 44% | 0 | 9 |

Fonte: Compilado de Club Membership Register Summary

| DISTRITO MÚLTIPLO LC CC VILMA RAID RELATÓRIO DE MOVIMENTAÇÃO ASSOCIADOS NO DISTRITO (MD LC Membership Reporting) NÚMERO DE CLUBES EM ATRASO (Clubs late) EM 31/01/2016 (2016/01/31) | | | | | | | | |
|---|-------------------------|-------------|----------------------------|-------------------------|-------------|----------------------------|--|--|
| MD LC | 30/06/2015 (2015/06/30) | | | 31/01/2016 (2016/01/31) | | | VAR. CLUBES NO MÊS (Month variation) | VAR. CLUBES NO AL (Fiscal Period variation) |
| | Clubes (Clubs) | % Total | % Distrito (District %) | Clubes (Clubs) | % Total | % Distrito (District %) | | |
| LC-1 | 19 | 14% | 31% | 27 | 11% | 46% | 6 | 8 |
| LC-2 | 3 | 2% | 4% | 38 | 15% | 58% | 10 | 35 |
| LC-3 | 24 | 17% | 34% | 35 | 14% | 54% | 5 | 11 |
| LC-4 | 21 | 15% | 36% | 26 | 10% | 47% | -1 | 5 |
| LC-5 | 18 | 13% | 28% | 18 | 7% | 29% | -1 | 0 |
| LC-6 | 12 | 9% | 19% | 21 | 8% | 33% | 1 | 9 |
| LC-8 | 4 | 3% | 7% | 8 | 3% | 14% | 1 | 4 |
| LC-11 | 14 | 10% | 29% | 35 | 14% | 71% | 8 | 21 |
| LC-12 | 24 | 17% | 32% | 40 | 16% | 54% | 10 | 16 |
| TOTAIS | 139 | 100% | 24% | 248 | 100% | 45% | 39 | 109 |

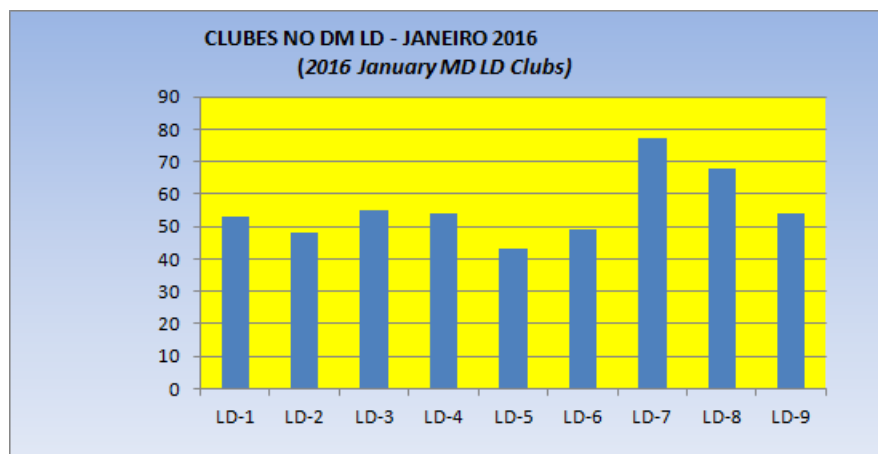
| DISTRITO MÚLTIPLO LC (MD LC) CC VILMA RAID ASSOCIADOS EM UNIDADES FAMILIARES NO DISTRITO (Unit Family Members) EM 31/01/2016 (2016/01/31) | | | | | | | | |
|--|---|-------------|--|-------------|---|-------------|--|-------------|
| DISTRITOS | 30/06/2015 (2015/06/30) | | | | 31/01/2016 (2016/01/31) | | | |
| | Unidades Familiares (Unit Families) | % | Associados em Unidades Familiares (Family members) | % | Unidades Familiares (Unit Families) | % | Associados em Unidades Familiares (Family members) | % |
| LC-1 | 198 | 9% | 235 | 10% | 186 | 9% | 224 | 10% |
| LC-2 | 183 | 8% | 192 | 8% | 179 | 8% | 188 | 8% |
| LC-3 | 313 | 14% | 336 | 15% | 296 | 14% | 318 | 14% |
| LC-4 | 124 | 6% | 127 | 5% | 150 | 7% | 153 | 7% |
| LC-5 | 189 | 9% | 207 | 9% | 179 | 8% | 196 | 9% |
| LC-6 | 198 | 9% | 206 | 9% | 244 | 11% | 255 | 11% |
| LC-8 | 590 | 27% | 612 | 26% | 567 | 26% | 587 | 26% |
| LC-11 | 131 | 6% | 144 | 6% | 127 | 6% | 139 | 6% |
| LC-12 | 234 | 11% | 254 | 11% | 217 | 10% | 236 | 10% |
| TOTAIS | 2.160 | 100% | 2.313 | 100% | 2.145 | 100% | 2.296 | 100% |

Fonte: LCI Cumulative Report

**DISTRITO MÚLTIPLO LD (MD LD)
CC JOÃO PÉRICLES GOULART
CLUBES NO DISTRITO (MD LD Clubs)
EM 31/01/2016 (2016/01/31)**

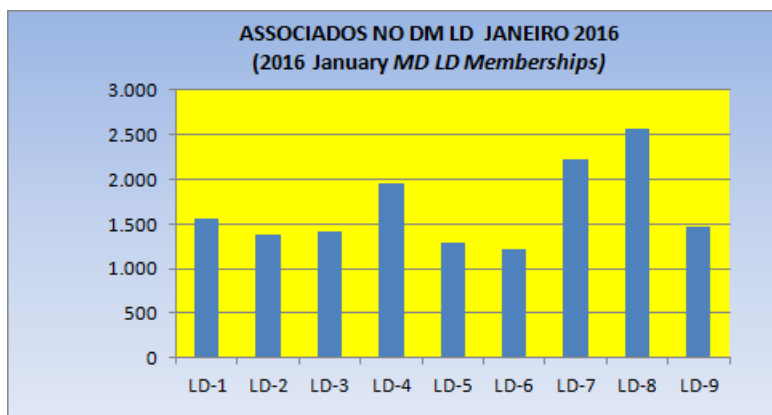
| DISTRITOS (Sub Districts) | 30/06/2015 (2015/06/30) | | 31/01/2016 (2016/01/31) | | VARIÇÃO NO MÊS (Month variation) | VARIÇÃO NO AL (Fiscal Period variation) |
|------------------------------|-------------------------|-------------|-------------------------|-------------|---|--|
| | Clubes (Clubs) | % | Clubes (Clubs) | % | | |
| LD-1 | 54 | 11% | 53 | 11% | 0 | -1 |
| LD-2 | 48 | 9% | 48 | 10% | 0 | 0 |
| LD-3 | 56 | 11% | 55 | 11% | 0 | -1 |
| LD-4 | 54 | 11% | 54 | 11% | 0 | 0 |
| LD-5 | 45 | 9% | 43 | 9% | 0 | -2 |
| LD-6 | 49 | 10% | 49 | 10% | 0 | 0 |
| LD-7 | 78 | 15% | 77 | 15% | 0 | -1 |
| LD-8 | 66 | 13% | 68 | 14% | 0 | 2 |
| LD-9 | 57 | 11% | 54 | 11% | 0 | -3 |
| TOTAIS | 507 | 100% | 501 | 100% | 0 | -6 |

Fonte: LCI Cumulative Report



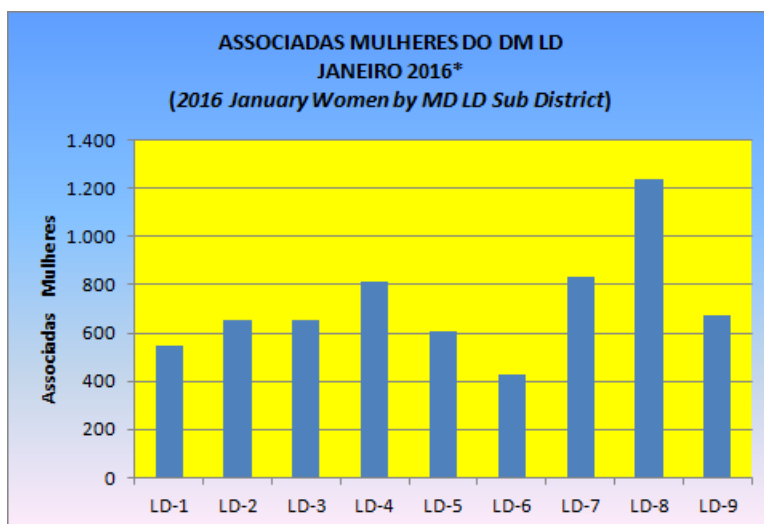
| DISTRITO MÚLTIPLO LD (MD LD) CC JOÃO PÉRICLES GOULART ASSOCIADOS NO DISTRITO (MD LD Memberships) EM 31/01/2016 (2016/01/31) | | | | | | | | |
|--|-------------------------|-------------|-----------------------------------|-------------------------|-------------|-----------------------------------|-------------------------------------|--|
| DISTRITOS (Sub Districts) | 30/06/2015 (2015/06/30) | | | 31/01/2016 (2016/01/31) | | | VARIÇÃO NO MÊS (Month variation) | VARIÇÃO NO AL (Fiscal Period variation) |
| | Associados (Members) | % | Média por Clube (Club average) | Associados (Members) | % | Média por Clube (Club average) | | |
| LD-1 | 1.575 | 10% | 29 | 1.549 | 10% | 29 | -4 | -26 |
| LD-2 | 1.434 | 9% | 30 | 1.374 | 9% | 29 | -3 | -60 |
| LD-3 | 1.423 | 9% | 25 | 1.409 | 9% | 26 | -1 | -14 |
| LD-4 | 1.959 | 13% | 36 | 1.951 | 13% | 36 | -4 | -9 |
| LD-5 | 1.319 | 9% | 29 | 1.290 | 9% | 30 | -5 | -29 |
| LD-6 | 1.249 | 8% | 25 | 1.219 | 8% | 25 | -3 | -30 |
| LD-7 | 2.243 | 15% | 29 | 2.224 | 15% | 29 | 4 | -19 |
| LD-8 | 2.585 | 17% | 39 | 2.569 | 17% | 38 | -6 | -16 |
| LD-9 | 1.514 | 10% | 27 | 1.466 | 10% | 27 | 1 | -48 |
| TOTAIS | 15.301 | 100% | 30 | 15.051 | 100% | 30 | -21 | -251 |

Fonte: LCI Cumulative Report



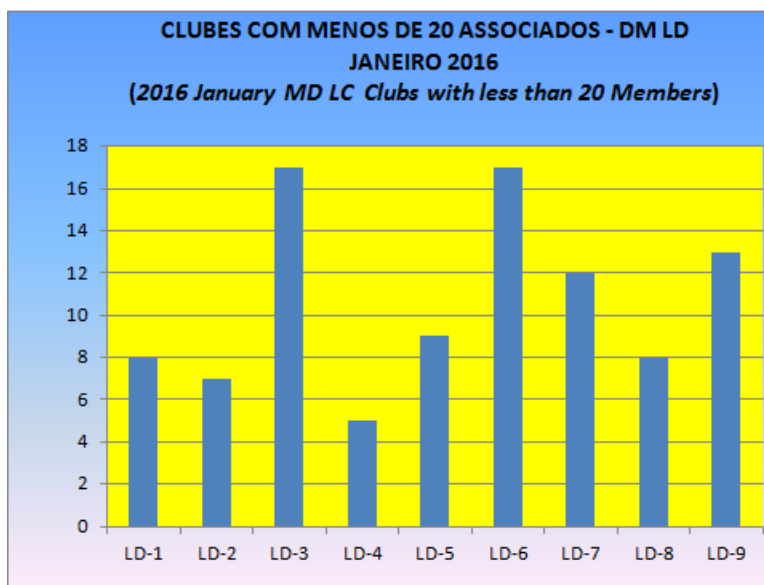
| DISTRITO MÚLTIPLO LD (MD LD) CC JOÃO PÉRICLES GOULART MULHERES NO DISTRITO (Women by Sub District) EM 31/01/2016 (2016/01/31) | | | | | | | | |
|--|-------------------------|-------------|---|-------------------------|-------------|---|--|--|
| DISTRITO (District) | 30/06/2015 (2015/06/30) | | | 31/01/2016 (2016/01/31) | | | VAR. MULHERES NO MÊS (Month variation) | VAR. MULHERES NO AL (Fiscal Period variation) |
| | Mulheres (Women) | % | Média por Clube (Average by Club) | Mulheres (Women) | % | Média por Clube (Average by Club) | | |
| LD-1 | 553 | 9% | 10 | 548 | 8% | 10 | -2 | -5 |
| LD-2 | 685 | 11% | 14 | 656 | 10% | 14 | -2 | -28 |
| LD-3 | 654 | 10% | 12 | 652 | 10% | 12 | -1 | -4 |
| LD-4 | 801 | 12% | 15 | 811 | 13% | 15 | -1 | 10 |
| LD-5 | 609 | 9% | 14 | 607 | 9% | 14 | 0 | -2 |
| LD-6 | 440 | 7% | 9 | 427 | 7% | 9 | -1 | -13 |
| LD-7 | 822 | 13% | 11 | 835 | 13% | 11 | 4 | 14 |
| LD-8 | 1233 | 19% | 19 | 1.238 | 19% | 18 | -4 | 2 |
| LD-9 | 691 | 11% | 12 | 676 | 10% | 13 | 0 | -15 |
| TOTAIS | 6.488 | 100% | 13 | 6.450 | 100% | 13 | -7 | -41 |

Fonte: Womens/Mens/Family Unit Gain/Loss



| DISTRITO MÚLTIPLO LD (MD LD) CC JOÃO PÉRICLES GOULART CLUBES COM MENOS DE 20 ASSOCIADOS (MD LD Clubs with less than 20 Members) EM 31/01/2016 (2016/01/31) | | | | | | | | |
|---|-------------------------|-------------|-------------------------|-------------------------|-------------|-------------------------|--------------------------------------|---|
| MD LB | 30/06/2015 (2015/06/30) | | | 31/01/2016 (2016/01/31) | | | VAR. CLUBES NO MÊS (Month variation) | VAR. CLUBES NO AL (Fiscal Period variation) |
| | Clubes (Clubs) | % Total | % Distrito (District %) | Clubes (Clubs) | % Total | % Distrito (District %) | | |
| LD-1 | 7 | 7% | 13% | 8 | 8% | 15% | 0 | 1 |
| LD-2 | 5 | 5% | 10% | 7 | 7% | 15% | 0 | 2 |
| LD-3 | 21 | 21% | 38% | 17 | 18% | 31% | 0 | -4 |
| LD-4 | 8 | 8% | 15% | 5 | 5% | 9% | -2 | -3 |
| LD-5 | 8 | 8% | 18% | 9 | 9% | 21% | 0 | 1 |
| LD-6 | 18 | 18% | 37% | 17 | 18% | 35% | 0 | -1 |
| LD-7 | 11 | 11% | 14% | 12 | 13% | 16% | 1 | 1 |
| LD-8 | 8 | 8% | 12% | 8 | 8% | 12% | 1 | 0 |
| LD-9 | 13 | 13% | 23% | 13 | 14% | 24% | 1 | 0 |
| TOTAIS | 99 | 100% | 20% | 96 | 100% | 19% | 1 | -3 |

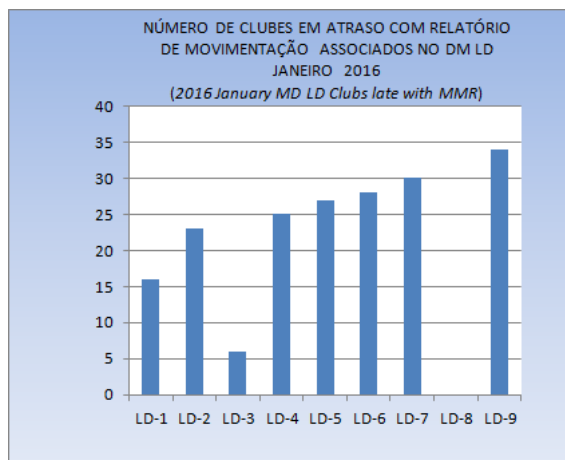
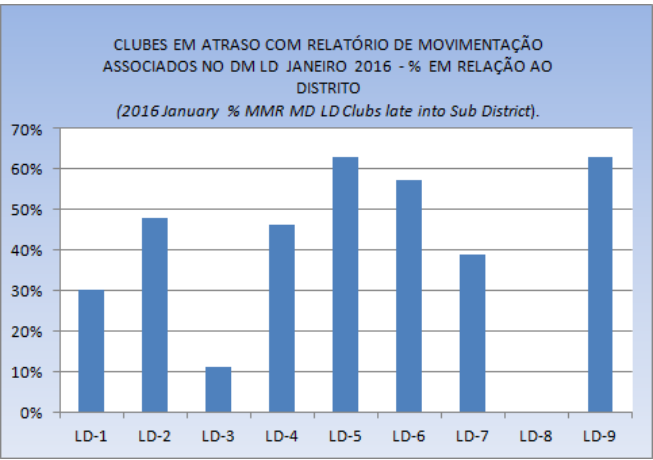
Fonte: Club Membership Register Summary



DISTRITO MÚLTIPLO LD
CC JOÃO PÉRICLES GOULART
RELATÓRIO DE MOVIMENTAÇÃO ASSOCIADOS NO DISTRITO (MD LD Membership Reporting)
NÚMERO DE CLUBES EM ATRASO (Clubs late)
EM 31/01/2016 (2016/01/31)

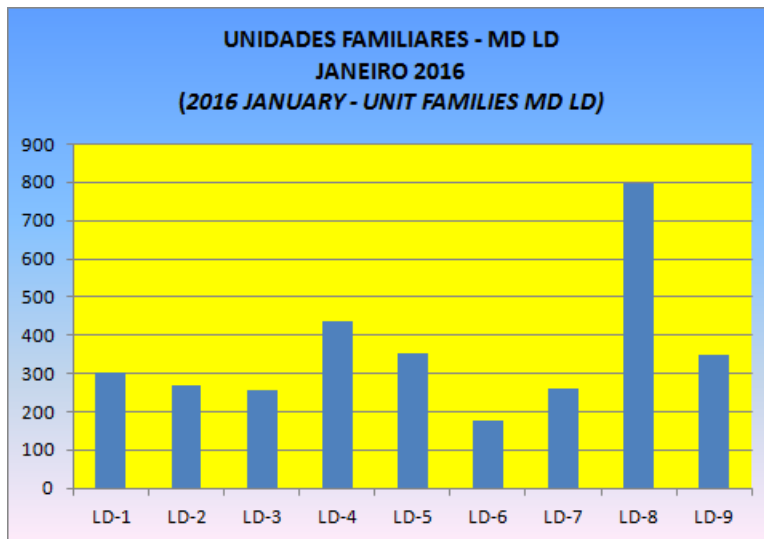
| MD LD | 30/06/2015 (2015/06/30) | | | 31/01/2016 (2016/01/31) | | | VAR. CLUBES NO MÊS (Month variation) | VAR. CLUBES NO AL (Fiscal Period variation) |
|---------------|-------------------------|-------------|-------------------------|-------------------------|-------------|-------------------------|--------------------------------------|---|
| | Clubes (Clubs) | % Total | % Distrito (District %) | Clubes (Clubs) | % Total | % Distrito (District %) | | |
| LD-1 | 3 | 3% | 6% | 16 | 8% | 30% | 8 | 13 |
| LD-2 | 11 | 13% | 23% | 23 | 12% | 48% | 6 | 12 |
| LD-3 | 9 | 10% | 16% | 6 | 3% | 11% | 5 | -3 |
| LD-4 | 17 | 20% | 31% | 25 | 13% | 46% | 3 | 8 |
| LD-5 | 9 | 10% | 20% | 27 | 14% | 63% | 13 | 18 |
| LD-6 | 15 | 17% | 31% | 28 | 15% | 57% | 2 | 13 |
| LD-7 | 11 | 13% | 14% | 30 | 16% | 39% | 10 | 19 |
| LD-8 | 0 | 0% | 0% | 0 | 0% | 0% | 0 | 0 |
| LD-9 | 11 | 13% | 19% | 34 | 18% | 63% | 13 | 23 |
| TOTAIS | 86 | 100% | 17% | 189 | 100% | 38% | 60 | 103 |

Fonte: Compilado de LCI Club Membership Register Summary



| DISTRITO MÚLTIPLO LD (MD LD) CC JOÃO PÉRICLES GOULART ASSOCIADOS EM UNIDADES FAMILIARES NO DISTRITO (Unit Family Members) EM 31/01/2016 (2016/01/31) | | | | | | | | |
|---|-------------------------------------|-------------|--|-------------|-------------------------------------|-------------|--|-------------|
| DISTRITOS | 30/06/2015 (2015/06/30) | | | | 31/01/2016 (2016/01/31) | | | |
| | Unidades Familiares (Unit Families) | % | Associados em Unidades Familiares (Family members) | % | Unidades Familiares (Unit Families) | % | Associados em Unidades Familiares (Family members) | % |
| LD-1 | 268 | 9% | 279 | 9% | 302 | 9% | 314 | 9% |
| LD-2 | 279 | 9% | 289 | 9% | 270 | 8% | 280 | 8% |
| LD-3 | 243 | 8% | 251 | 8% | 256 | 8% | 264 | 8% |
| LD-4 | 428 | 14% | 443 | 14% | 438 | 14% | 455 | 14% |
| LD-5 | 353 | 11% | 389 | 12% | 351 | 11% | 384 | 12% |
| LD-6 | 177 | 6% | 184 | 6% | 176 | 6% | 184 | 6% |
| LD-7 | 223 | 7% | 237 | 7% | 260 | 8% | 272 | 8% |
| LD-8 | 807 | 26% | 824 | 25% | 796 | 25% | 813 | 24% |
| LD-9 | 347 | 11% | 362 | 11% | 347 | 11% | 359 | 11% |
| TOTAIS | 3.125 | 100% | 3.258 | 100% | 3.196 | 100% | 3.325 | 100% |

Fonte: LCI Cumulative Report



ASSOCIAÇÃO INTERNACIONAL DE LIONS CLUBES (LCI)

IP JITSUHIRO YAMADA

ÁREA JURISDICCIONAL III (Constitutional Area III)

MULHERES E HOMENS POR MD (Men and women by MD)

EM 31/01/2016 (2016/01/31)

| DISTRITOS MÚLTIPLOS (MD) | PAÍS (Country) | ASSOCIADAS MULHERES (Women) | | | ASSOCIADOS HOMENS (Men) | | | SOMA HOMENS E MULHERES (Total Men and Women) | | | MULHERES (Women) |
|--------------------------------|-------------------|--------------------------------|------------------------------|-------------|----------------------------|------------------------------|-------------|--|------------------------------|-------------|---------------------|
| | | Associadas (Membership) | Var. (Gain or Loss) | % | Associados (Membership) | Var. (Gain or Loss) | % | Memberships | Var. (Gain or Loss) | % | % |
| B | MÉXICO | 3.917 | 76 | 9% | 6.254 | -41 | 12% | 10.171 | 35 | 10% | 39% |
| D | ISTMANIA* | 3.120 | 123 | 7% | 3.783 | 7 | 7% | 6.903 | 130 | 7% | 45% |
| E | ARUBA ... | 3.434 | -19 | 8% | 2.541 | -56 | 5% | 5.975 | -75 | 6% | 57% |
| F | COLÔMBIA | 2.356 | -172 | 5% | 1.891 | -162 | 3% | 4.247 | -334 | 4% | 55% |
| G | EQUADOR | 1.471 | 122 | 3% | 1.426 | 55 | 3% | 2.897 | 177 | 3% | 51% |
| H | PERU | 3.139 | 110 | 7% | 3.290 | 83 | 6% | 6.429 | 193 | 7% | 49% |
| J | URUGUAI | 1.245 | -18 | 3% | 1.546 | -45 | 3% | 2.791 | -63 | 3% | 45% |
| LA | BRASIL | 3.579 | -78 | 8% | 4.176 | -200 | 8% | 7.755 | -278 | 43% | 46% |
| LB | BRASIL | 2.159 | -51 | 5% | 3.243 | -93 | 6% | 5.402 | -144 | | |
| LC | BRASIL | 5.198 | -293 | 12% | 8.150 | -575 | 15% | 13.348 | -868 | | |
| LD | BRASIL | 6.450 | -41 | 15% | 8.600 | -210 | 16% | 15.050 | -251 | | |
| M | PARAGUAI | 1.116 | 21 | 3% | 1.368 | 26 | 3% | 2.484 | 47 | 3% | 45% |
| O | ARGENTINA | 2.586 | -22 | 6% | 2.721 | -48 | 5% | 5.307 | -70 | 5% | 49% |
| 63 | CARIBE ... | 290 | -6 | 1% | 326 | -7 | 1% | 616 | -13 | 1% | 47% |
| R | REP.DOMINIC. | 1.660 | -25 | 4% | 2.185 | -71 | 4% | 3.845 | -96 | 4% | 43% |
| S | BOLÍVIA | 629 | -17 | 1% | 733 | -29 | 1% | 1.362 | -46 | 1% | 46% |
| T | CHILE | 1.091 | 35 | 3% | 1.837 | -25 | 3% | 2.928 | 10 | 3% | 37% |
| TOTAIS | | 43.440 | -255 | 100% | 54.070 | -1.391 | 100% | 97.510 | -1.646 | 100% | 45% |

Fonte: LCI Womens/Mens/Family Unit Gain/Loss - (Há pequena diferença entre os Relatórios de LCI)

* ISTMANIA = Guatemala, Panamá, El Salvador, Costa Rica, Nicarágua e Honduras.

oooOOOooo