



ASSOCIAÇÃO INTERNACIONAL DE LIONS CLUBES (LCI)
DISTRITO MÚLTIPLO LD - AL 2016/2017 (MD LD FY 16/17)

CC ARI GALERA

ASSESSORIA DE ESTATÍSTICA E DIVULGAÇÃO DA
MARCA LIONS

(Statistics and Release of Lions Brand Office)

PCC Claudio Miessa Rigo



DADOS ESTATÍSTICOS DO MÊS DE SETEMBRO DE 2016()**

ÍNDICE DOS QUADROS

(2016 September Statistics Figures Contents)

Título (Contents)	Página (Page)
Clubes no Mundo (Clubs around the world)	2
Associados, Homens e Mulheres, no Mundo (Memberships, Men and Women around the world)	3
Clubes em Áreas Jurisdicionais (Constitutional Area Clubs)	4
Associados em Áreas Jurisdicionais (Constitutional Area Memberships)	4
Clubes no Brasil (Brazil Clubs)	5
Associados no Brasil (Brazil Memberships)	5
Associadas Mulheres no Brasil (Brazil Women)	6
Associados Homens no Brasil (Brazil Men)	6
Clubes com menos de 20 Associados no Brasil (Brazil Clubs with less than 20 Members)	7
Relatório de Movimentação Associados por DM (MD Membership Reporting)	7
Associados em Unidades Familiares no Brasil (Brazil Unit Family Members)	8
Dirigentes não informados no Brasil (Brazil Missing Club Officers)	8
Clubes no Distrito LA (MD LA Clubs)	9
Associados no Distrito LA (MD LA Memberships)	9
Associadas Mulheres no Distrito LA (MD LA Women by Sub District)	10
Clubes com menos de 20 Associados no Distrito LA (MD LA Clubs with less than 20 Members)	10
Relatórios de Movimentação de Associados – Clubes em atraso no Distrito LA (MD LA Membership Reporting – Clubs late)	11
Associados em Unidades Familiares no DM LA (MD LA Unit Family Members)	11
Clubes no Distrito LB (MD LB Clubs)	12
Associados no Distrito LB (MD LB Memberships)	12
Associadas Mulheres no Distrito LB (MD LB Women by Sub District)	12
Clubes com menos de 20 Associados no Distrito LB (MD LB Clubs with less than 20 Members)	13
Relatórios de Movimentação de Associados – Clubes em atraso no Distrito LB (MD LB Membership Reporting – Clubs late)	13
Associados em Unidades Familiares no DM LB (MD LB Unit Family Members)	13
Clubes no Distrito LC (MD LC Clubs)	14
Associados no Distrito LC (MD LC Memberships)	14
Associadas Mulheres no Distrito LC (MD LC Women by Sub District)	15
Clubes com menos de 20 Associados no Distrito LC (MD LC Clubs with less than 20 Members)	15
Relatórios de Movimentação de Associados – Clubes em atraso no Distrito LC (MD LC Membership Reporting – Clubs late)	16
Associados em Unidades Familiares no DM LC (MD LC Unit Family Members)	16
Clubes no Distrito LD (MD LD Clubs)	17
Associados no Distrito LD (MD LD Memberships)	18
Associadas Mulheres no Distrito LD (MD LD Women by Sub District)	19
Clubes com menos de 20 Associados no Distrito LD (MD LD Clubs with less than 20 Members)	20
Relatórios de Movimentação de Associados – Clubes em atraso no Distrito LD (MD LD Membership Reporting – Clubs late)	21
Associados em Unidades Familiares no DM LD (MD LD Unit Family Members)	22
Mulheres e Homens, por MD, na Área Jurisdicional III (Constitutional Area III Men and women by MD)	23

() Comunicação de erros, críticas e sugestões serão bem recebidas pelo e-mail:**

(Mistakes communication, criticisms and suggestions will be well received by e-mail)

claudiomrigo@gmail.com



ASSOCIAÇÃO INTERNACIONAL DE LIONS CLUBES (LCI) IP BOB CORLEW CLUBES NO MUNDO (Clubs around the world) EM 30/09/2016 (09/30/2016)					
30/06/2016 (06/30/2016)	30/09/2016 (09/30/2016)	Novos (New Clubs)	Cancelados (Dropped)	Variação no Mês (Month variation)	Variação no AL (Fiscal Period variation)
46.746	46.951	426	279	75	205

Fonte (source): LCI Cumulative Report





ASSOCIAÇÃO INTERNACIONAL DE LIONS CLUBES (LCI)
IP BOB CORLEW
ASSOCIADOS NO MUNDO (Members around the world)
EM 30/09/2016 (09/30/2016)

TOTAL ASSOCIADOS (Total Membership)

30/06/2016 06/30/2016	30/09/2016 (09/30/2016)	MÉDIA POR CLUBE (Club Average)	VARIAÇÃO NO MÊS (Month variation)	*VARIAÇÃO NO AL (Fiscal Period variation)	% NO AL (Fiscal Period %)
1.379.490	1.389.494	29,59	4.917	10.004	0,73%

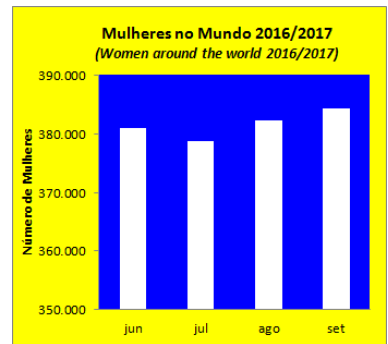
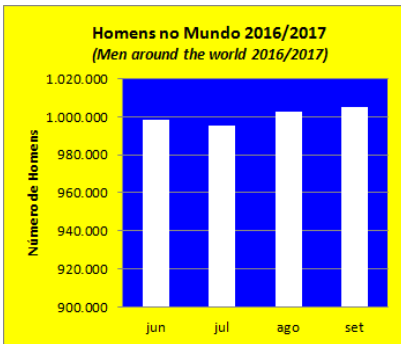
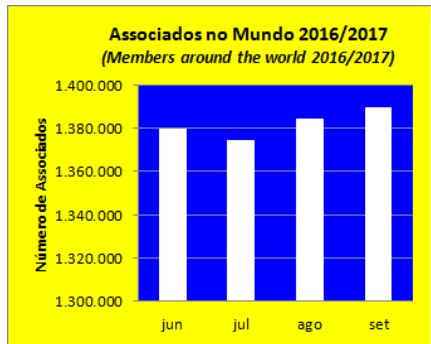
HOMENS (Men)

30/06/2016 06/30/2016	30/09/2016 (09/30/2016)	MÉDIA POR CLUBE (Club Average)	VARIAÇÃO NO MÊS (Month variation)	*VARIAÇÃO NO AL (Fiscal Period variation)	% NO AL (Fiscal Period %)
998.466	1.002.325	21,35	2.784	6.696	0,67%

MULHERES (Women)

30/06/2016 06/30/2016	30/09/2016 (09/30/2016)	MÉDIA POR CLUBE (Club Average)	VARIAÇÃO NO MÊS (Month variation)	*VARIAÇÃO NO AL (Fiscal Period variation)	% NO AL (Fiscal Period %)
381.024	382.252	8,14	2.133	3.308	0,87%

Fonte (source): LCI Cumulative Report / Womens\Mens\Family Unit Gain\Loss * Existem pequenas diferenças entre os Relatórios de LCI. There are small differences between LCI Reports)





ASSOCIAÇÃO INTERNACIONAL DE LIONS CLUBES (LCI)							
IP BOB CORLEW							
CLUBES EM ÁREAS JURISDICIONAIS (Constitutional Areas Clubs)							
EM 30/09/2016 (09/30/2016)							
ÁREAS JURISDICIONAIS (Constitutional Areas)	30/06/2016 (06/30/2016)		30/09/2016 (09/30/2016)		VAR. Clubes no mês (Month Variation)	VAR. CLUBES NO AL (Fiscal Period Variation)	
	Clubes (Clubs)	%	Clubes (Clubs)	%			
1 US, BERMUDA E BAHAMAS	11.677	25%	11.661	25%	9	-16	
2 CANADÁ	1.553	3%	1.543	3%	-2	-10	
3 AMERICAS, CARIBE E MÉXICO	3.984	9%	3.986	8%	2	2	
4 EUROPA	9.534	20%	9.492	20%	0	-42	
5 SUDESTE DA ÁSIA E ORIENTE	8.532	18%	8.534	18%	-15	2	
6 ÍNDIA, SUL DA ÁSIA, ÁFRICA	9.563	20%	9.823	21%	76	260	
7 AUSTRÁLIA, N.ZELÂ., PAP.N. GUINÉ E S. PAC.	1.903	4%	1.912	4%	5	9	
TOTAIS	46.746	100%	46.951	100%	75	205	

Fonte: LCI Cumulative Report

ASSOCIAÇÃO INTERNACIONAL DE LIONS CLUBES (LCI)							
IP BOB CORLEW							
ASSOCIADOS EM ÁREAS JURISDICIONAIS (Constitutional Areas Memberships)							
EM 30/09/2016 (09/30/2016)							
ÁREAS JURISDICIONAIS (Constitutional Areas)	30/06/2016 (06/30/2016)		30/09/2016 (09/30/2016)		VAR. ASSOC. NO MÊS (Month Variation)	*VAR. ASSOC. NO AL (Fiscal Period Variation)	
	Associados (Memberships)	%	Associados (Memberships)	%			
1 US, BERMUDA E BAHAMAS	325.109	24%	323.385	23%	353	-1.724	
2 CANADÁ	36.432	3%	35.697	3%	-177	-735	
3 AMERICAS, CARIBE E MÉXICO	100.905	7%	99.952	7%	116	-953	
4 EUROPA	254.005	18%	252.698	18%	-545	-1.307	
5 SUDESTE DA ÁSIA E ORIENTE	309.763	22%	316.841	23%	2.367	7.078	
6 ÍNDIA, SUL DA ÁSIA, ÁFRICA	308.107	22%	315.408	23%	2.679	7.301	
7 AUSTRÁLIA, N.ZELÂ., PAP.N. GUINÉ E S. PAC.	45.169	3%	45.513	3%	124	344	
TOTAIS	1.379.490	100%	1.389.494	100%	4.917	10.004	

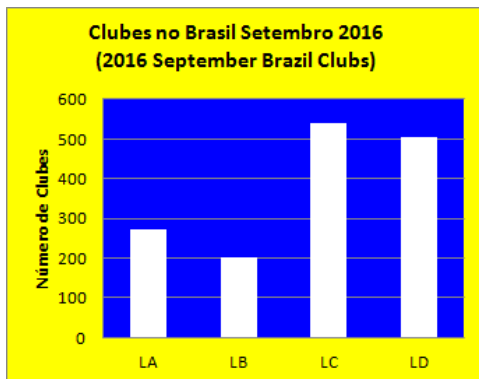


ASSOCIAÇÃO INTERNACIONAL DE LIONS CLUBES (LCI)						
CLUBES NO BRASIL (Brazil Clubs)						
EM 30/09/2016 (09/30/2016)						
DM	30/06/2016 (06/30/2016)		30/09/2016 (09/30/2016)		VAR. Clubes no mês (Month Variation)	VAR. CLUBES NO AL (Fiscal Period Variation)
	Clubes (Clubs)	%	Clubes (Clubs)	%		
LA	277	18%	272	18%	-2	-5
LB	201	13%	202	13%	0	1
LC	544	36%	538	35%	0	-6
LD	507	33%	504	33%	0	-3
TOTAIS	1.529	100%	1.516	100%	-2	-13

Fonte: LCI Cumulative Report

ASSOCIAÇÃO INTERNACIONAL DE LIONS CLUBES (LCI)						
ASSOCIADOS NO BRASIL (Brazil Memberships)						
EM 30/09/2016 (09/30/2016)						
DM (MD)	30/06/2016 (06/30/2016)		30/09/2016 (09/30/2016)		VAR. ASSOC. NO MÊS (Month Variation)	*VAR. ASSOC. NO AL (Fiscal Period Variation)
	Associados (Memberships)	%	Associados (Memberships)	%		
LA	7.660	18%	7.467	18%	-71	-193
LB	5.573	13%	5.497	13%	3	-76
LC	13.155	31%	12.964	32%	5	-191
LD	15.437	37%	15.112	37%	-93	-325
TOTAIS	41.825	100%	41.040	100%	-156	-785

Fonte: LCI Cumulative Report

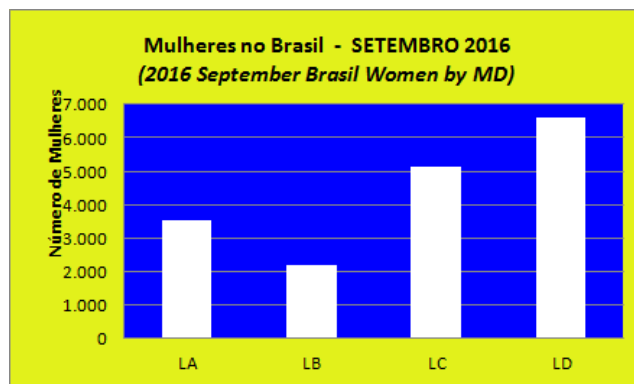




ASSOCIAÇÃO INTERNACIONAL DE LIONS CLUBES (LCI)
ASSOCIADAS MULHERES NO BRASIL (Brasil Women by MD)
EM 30/09/2016 (09/30/2016)

MD	30/06/2016 (06/30/2016)			30/09/2016 (09/30/2016)			VAR. MULHERES NO MÊS (Month variation)	VAR. MULHERES NO AL (Fiscal Period variation)
	Mulheres (Women)	%	Média por Clube (Average by Club)	Mulheres (Women)	%	Média por Clube (Average by Club)		
LA	3.591	20%	13	3.530	20%	13	-29	-61
LB	2.229	13%	11	2.209	13%	11	5	-20
LC	5.188	29%	10	5.151	29%	10	16	-37
LD	6.752	38%	13	6.608	38%	13	-52	-144
TOTAIS	17.760	100%	12	17.498	100%	12	-60	-262

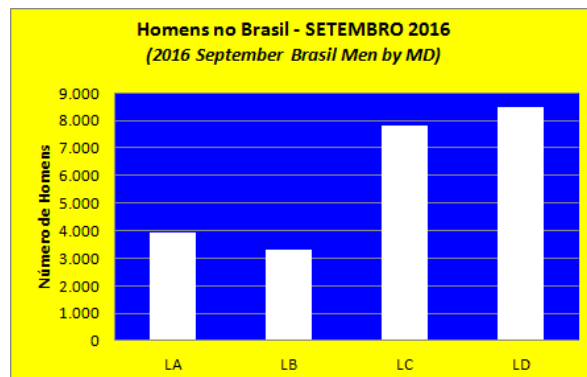
Fonte: Womens/Mens/Family Unit Gain/Loss



ASSOCIAÇÃO INTERNACIONAL DE LIONS CLUBES
ASSOCIADOS HOMENS NO BRASIL (Brasil Men by MD)
EM 30/09/2016 (09/30/2016)

MD	30/06/2016 (06/30/2016)			30/09/2016 (09/30/2016)			VAR. HOMENS NO MÊS (Month variation)	VAR. HOMENS NO AL (Fiscal Period variation)
	Homens (Men)	%	Média por Clube (Average by Club)	Homens (Men)	%	Média por Clube (Average by Club)		
LA	4.069	17%	15	3.937	17%	14	-42	-131
LB	3.344	14%	17	3.288	14%	16	-2	-58
LC	7.967	33%	15	7.813	33%	15	-11	-153
LD	8.685	36%	17	8.504	36%	17	-41	-175
TOTAIS	24.065	100%	16	23.542	100%	16	-96	-523

Fonte: Summary of Membership Types and Gender by Club





ASSOCIAÇÃO INTERNACIONAL DE LIONS CLUBES (LCI)
CLUBES COM MENOS DE 20 ASSOCIADOS NO BRASIL (Brazil Clubs with less than 20 Members)
EM 30/09/2016 (09/30/2016)

DM (MD)	30/06/2016 (06/30/2016)			30/09/2016 (09/30/2016)			VAR. CLUBES NO MÊS (Month variation)	VAR. CLUBES NO AL (Fiscal Period)
	Clubes (Clubs)	% Total	% Distrito (District %)	Clubes (Clubs)	% Total	% Distrito (District %)		
LA	83	17%	30%	81	17%	30%	-2	-2
LB	63	13%	31%	66	14%	33%	-1	3
LC	234	49%	43%	235	49%	44%	-1	1
LD	96	20%	19%	102	21%	20%	5	6
TOTAIS	476	100%	31%	484	100%	32%	1	8

Fonte: Compilado de LCI Membership Register Summary



ASSOCIAÇÃO INTERNACIONAL DE LIONS CLUBES (LCI)
RELATÓRIO DE MOVIMENTAÇÃO ASSOCIADOS POR DM (MD Membership Reporting)
NÚMERO DE CLUBES EM ATRASO (Clubs late)
EM 30/09/2016 (09/30/2016)

MD LA	30/06/2016 (06/30/2016)			30/09/2016 (09/30/2016)			VAR. CLUBES NO MÊS (Month variation)	VAR. CLUBES NO AL (Fiscal Period variation)
	Clubes (Clubs)	% Total	% Distrito (District %)	Clubes (Clubs)	% Total	% Distrito (District %)		
LA	91	27%	33%	144	31%	53%	7	53
LB	55	16%	27%	60	13%	30%	-1	5
LC	124	37%	23%	162	34%	30%	6	38
LD	67	20%	13%	104	22%	21%	1	37
TOTAIS	337	100%	22%	470	100%	0	13	133

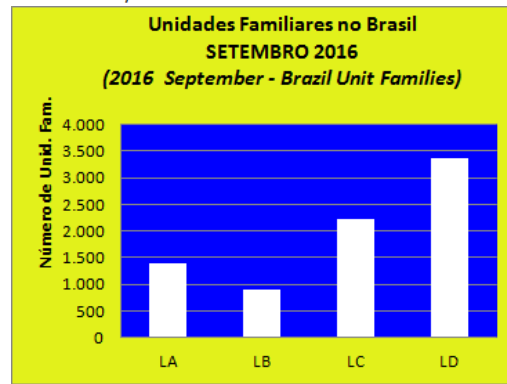
Fonte: Compilado de LCI Club Membership Register Summary





DISTRITOS MÚLTIPLOS BRASIL (MD Brazil)								
ASSOCIADOS EM UNIDADES FAMILIARES NO BRASIL (Unit Family Members)								
EM 30/09/2016 (09/30/2016)								
MD	30/06/2016 (06/30/2016)				30/09/2016 (09/30/2016)			
	Unidades Familiares (Unit Families)	%	Associados em Unidades Familiares (Family members)	%	Unidades Familiares (Unit Families)	%	Associados em Unidades Familiares (Family members)	%
LA	1.418	18%	1.572	19%	1.406	18%	1.557	18%
LB	909	12%	982	12%	914	12%	985	12%
LC	2.185	28%	2.354	28%	2.225	28%	2.391	28%
LD	3.286	42%	3.424	41%	3.355	42%	3.492	41%
TOTAIS	7.798	100%	8.332	100%	7.900	100%	8.425	100%

Fonte: Summary of Membership Types and Gender by Club



ASSOCIAÇÃO INTERNACIONAL DE LIONS CLUBES (LCI)					
DIRIGENTES NÃO INFORMADOS NO BRASIL (Brasil Missing Club Officers)					
EM 30/09/2016 (09/30/2016)					
MD	Presidentes (President)	Secretários (Secretary)	Tesoureiros (Treasurer)	Diretor Associados (Membership Chair)	Total
LA	12	14	12	26	64
LB	0	1	1	22	24
LC	8	13	8	34	63
LD	7	7	8	35	57
TOTAIS	27	35	29	117	208

Fonte: Missing Club Officers 04 October 2016



DISTRITO MÚLTIPLO LA (MD LA) CC RAIMUNDO DE SOUZA PANTOJA CLUBES NO DISTRITO (MD LA Clubs) EM 30/09/2016 (09/30/2016)						
DISTRITOS (Sub Districts)	30/06/2016 (06/30/2016)		30/09/2016 (09/30/2016)		VARIÇÃO NO MÊS (Month variation)	VARIÇÃO NO AL (Fiscal Period variation)
	Clubes (Clubs)	%	Clubes (Clubs)	%		
LA-1	31	11%	30	11%	-1	-1
LA-2	43	16%	43	16%	0	0
LA-3	54	19%	54	20%	0	0
LA-4	45	16%	43	16%	0	-2
LA-5	54	19%	53	19%	0	-1
LA-6	50	18%	49	18%	-1	-1
TOTAIS	277	100%	272	100%	-2	-5

Fonte: LCI Cumulative Report

DISTRITO MÚLTIPLO LA (MD LA) CC RAIMUNDO DE SOUZA PANTOJA ASSOCIADOS NO DISTRITO (MD LA Memberships) EM 30/09/2016 (09/30/2016)								
DISTRITOS (Sub Districts)	30/06/2016 (06/30/2016)			30/09/2016 (09/30/2016)			VARIÇÃO NO MÊS (Month variation)	VARIÇÃO NO AL (Fiscal Period variation)
	Associados (Members)	%	Média por Clube (Club average)	Associados (Members)	%	Média por Clube (Club average)		
LA-1	716	9%	23	685	9%	22	-18	-31
LA-2	1.378	18%	32	1.377	18%	32	-5	-1
LA-3	1.361	18%	25	1.330	18%	25	-12	-31
LA-4	1.093	14%	24	1.113	15%	25	-8	20
LA-5	1.756	23%	33	1.656	22%	31	-10	-100
LA-6	1.356	18%	27	1.306	17%	26	-18	-50
TOTAIS	7.660	100%	28	7.467	100%	27	-71	-193

Fonte: LCI Cumulative Report



DISTRITO MÚLTIPLO LA (MD LA) CC RAIMUNDO DE SOUZA PANTOJA MULHERES NO DISTRITO (Women by Sub District) EM 30/09/2016 (09/30/2016)								
DISTRITO (District)	30/06/2016 (06/30/2016)			30/09/2016 (09/30/2016)			VAR. MULHERES NO MÊS (Month variation)	VAR. MULHERES NO AL (Fiscal Period variation)
	Mulheres (Women)	%	Média por Clube (Average by Club)	Mulheres (Women)	%	Média por Clube (Average by Club)		
LA-1	309	9%	10	298	8%	10	-8	-11
LA-2	691	19%	16	695	20%	16	0	4
LA-3	767	21%	14	750	21%	14	-7	-17
LA-4	463	13%	10	484	14%	11	-5	21
LA-5	740	21%	14	704	20%	13	-2	-36
LA-6	621	17%	12	599	17%	12	-7	-22
TOTAIS	3.591	100%	13	3.530	100%	13	-29	-61

Fonte: Summary of Membership Types and Gender by Club

DISTRITO MÚLTIPLO LA (MD LA) CC RAIMUNDO DE SOUZA PANTOJA CLUBES COM MENOS DE 20 ASSOCIADOS (MD LA Clubs with less than 20 Members) EM 30/09/2016 (09/30/2016)								
MD LA	30/06/2016 (06/30/2016)			30/09/2016 (09/30/2016)			VAR. CLUBES NO MÊS (Month variation)	VAR. CLUBES NO AL (Fiscal Period variation)
	Clubes (Clubs)	% Total	% Distrito (District %)	Clubes (Clubs)	% Total	% Distrito (District %)		
LA-1	13	16%	42%	12	15%	40%	-1	-1
LA-2	8	10%	19%	9	11%	21%	1	1
LA-3	16	19%	30%	16	20%	30%	0	0
LA-4	18	22%	40%	16	20%	37%	0	-2
LA-5	13	16%	24%	14	17%	26%	-1	1
LA-6	15	18%	30%	14	17%	29%	-1	-1
TOTAIS	83	100%	30%	81	100%	30%	-2	-2

Fonte: Compilado de LCI Membership Register Summary



DISTRITO MÚLTIPLO LA (MD LA) CC RAIMUNDO DE SOUZA PANTOJA RELATÓRIO DE MOVIMENTAÇÃO ASSOCIADOS NO DISTRITO (MD LA Membership Reporting) NÚMERO DE CLUBES EM ATRASO (Clubs late) EM 30/09/2016 (09/30/2016)								
MD LA	30/06/2016 (06/30/2016)			30/09/2016 (09/30/2016)			VAR. CLUBES NO MÊS (Month variation)	VAR. CLUBES NO AL (Fiscal Period variation)
	Clubes (Clubs)	% Total	% Distrito (District %)	Clubes (Clubs)	% Total	% Distrito (District %)		
LA-1	14	15%	45%	19	13%	63%	2	5
LA-2	22	24%	51%	24	17%	56%	-3	2
LA-3	7	8%	13%	18	13%	33%	2	11
LA-4	11	12%	24%	24	17%	56%	5	13
LA-5	18	20%	33%	34	24%	64%	1	16
LA-6	19	21%	38%	25	17%	51%	0	6
TOTAIS	91	100%	33%	144	100%	53%	7	53

Fonte: Compilado de LCI Club Membership Register Summary

DISTRITO MÚLTIPLO LA (MD LA) CC RAIMUNDO DE SOUZA PANTOJA ASSOCIADOS EM UNIDADES FAMILIARES (Unit Family Members) EM 30/09/2016 (09/30/2016)								
DISTRITOS	30/06/2016 (06/30/2016)				30/09/2016 (09/30/2016)			
	Unidades Familiares (Unit Families)	%	Associados em Unidades Familiares (Family members)	%	Unidades Familiares (Unit Families)	%	Associados em Unidades Familiares (Family members)	%
LA-1	118	8%	133	8%	117	8%	131	8%
LA-2	309	22%	333	21%	315	22%	339	22%
LA-3	200	14%	219	14%	195	14%	214	14%
LA-4	167	12%	215	14%	161	11%	211	11%
LA-5	365	26%	394	25%	357	25%	384	25%
LA-6	259	18%	278	18%	261	19%	278	19%
TOTAIS	1.418	100%	1.572	100%	1.406	100%	1.557	100%

Fonte: Summary of Membership Types and Gender by Club



**DISTRITO MÚLTIPLO LB (MD LB)
CC JOÃO SÉRGIO AFONSO
CLUBES NO DISTRITO (MD LB Clubs)
EM 30/09/2016 (09/30/2016)**

DISTRITOS (Sub Districts)	30/06/2016 (06/30/2016)		30/09/2016 (09/30/2016)		VARIÇÃO NO MÊS (Month variation)	VARIÇÃO NO AL (Fiscal Period variation)
	Clubes (Clubs)	%	Clubes (Clubs)	%		
LB-1	48	24%	48	24%	0	0
LB-2	47	23%	48	24%	0	1
LB-3	62	31%	62	31%	0	0
LB-4	44	22%	44	22%	0	0
TOTAIS	201	100%	202	100%	0	1

Fonte: LCI Cumulative Report

**DISTRITO MÚLTIPLO LB (MD LB)
CC JOÃO SÉRGIO AFONSO
ASSOCIADOS NO DISTRITO (MD LB Memberships)
EM 30/09/2016 (09/30/2016)**

DISTRITOS (Sub Districts)	30/06/2016 (06/30/2016)			30/09/2016 (09/30/2016)			VARIÇÃO NO MÊS (Month variation)	VARIÇÃO NO AL (Fiscal Period variation)
	Associados (Members)	%	Média por Clube (Club average)	Associados (Members)	%	Média por Clube (Club average)		
LB-1	1.311	24%	27	1.288	23%	27	-4	-23
LB-2	1.289	23%	27	1.297	24%	27	18	8
LB-3	1.693	30%	27	1.676	30%	27	-4	-17
LB-4	1.280	23%	29	1.236	22%	28	-7	-44
TOTAIS	5.573	100%	28	5.497	100%	27	3	-76

Fonte: LCI Cumulative Report

**DISTRITO MÚLTIPLO LB (MD LB)
CC JOÃO SÉRGIO AFONSO
MULHERES NO DISTRITO (Women by Sub District)
EM 30/09/2016 (09/30/2016)**

DISTRITO (District)	30/06/2016 (06/30/2016)			30/09/2016 (09/30/2016)			VAR. MULHERES NO MÊS (Month variation)	VAR. MULHERES NO AL (Fiscal Period variation)
	Mulheres (Women)	%	Média por Clube (Average by Club)	Mulheres (Women)	%	Média por Clube (Average by Club)		
LB-1	480	22%	10	470	21%	10	-3	-10
LB-2	557	25%	12	575	26%	12	13	18
LB-3	549	25%	9	549	25%	9	0	0
LB-4	643	29%	15	615	28%	14	-5	-28
TOTAIS	2.229	100%	11	2.209	100%	11	5	-20

Fonte: Summary of Membership Types and Gender by Club



DISTRITO MÚLTIPLO LB (MD LB) CC JOÃO SÉRGIO AFONSO CLUBES COM MENOS DE 20 ASSOCIADOS (MD LB Clubs with less than 20 Members) EM 30/09/2016 (09/30/2016)								
MD LB	30/06/2016 (06/30/2016)			30/09/2016 (09/30/2016)			VAR. CLUBES NO MÊS (Month variation)	VAR. CLUBES NO AL (Fiscal Period variation)
	Clubes (Clubs)	% Total	% Distrito (District %)	Clubes (Clubs)	% Total	% Distrito (District %)		
LB-1	16	25%	33%	17	26%	35%	0	1
LB-2	17	27%	36%	18	27%	38%	-1	1
LB-3	18	29%	29%	17	26%	27%	0	-1
LB-4	12	19%	27%	14	21%	32%	0	2
TOTAIS	63	100%	31%	66	100%	33%	-1	3

Fonte: Compilado de LCI Membership Register Summary

DISTRITO MÚLTIPLO LB (MD LB) CC JOÃO SÉRGIO AFONSO RELATÓRIO DE MOVIMENTAÇÃO ASSOCIADOS NO DISTRITO (MD LB Membership Reporting) NÚMERO DE CLUBES EM ATRASO (Clubs late) EM 30/09/2016 (09/30/2016)								
MD LB	30/06/2016 (06/30/2016)			30/09/2016 (09/30/2016)			VAR. CLUBES NO MÊS (Month variation)	VAR. CLUBES NO AL (Fiscal Period variation)
	Clubes (Clubs)	% Total	% Distrito (District %)	Clubes (Clubs)	% Total	% Distrito (District %)		
LB-1	3	5%	6%	5	8%	10%	0	2
LB-2	24	44%	51%	14	23%	29%	-6	-10
LB-3	19	35%	31%	20	33%	32%	0	1
LB-4	9	16%	20%	21	35%	48%	5	12
TOTAIS	55	100%	27%	60	100%	30%	-1	5

Fonte: Compilado de LCI Club Membership Register Summary

DISTRITO MÚLTIPLO LB (MD LB) CC JOÃO SÉRGIO AFONSO ASSOCIADOS EM UNIDADES FAMILIARES (Unit Family Members) EM 30/09/2016 (09/30/2016)								
DISTRITOS	30/09/2016 (09/30/2016)				30/09/2016 (09/30/2016)			
	Unidades Familiares (Unit Families)	%	Associados em Unidades Familiares (Family members)	%	Unidades Familiares (Unit Families)	%	Associados em Unidades Familiares (Family members)	%
LB-1	235	26%	245	25%	228	25%	239	24%
LB-2	235	26%	253	26%	240	26%	258	26%
LB-3	81	9%	87	9%	86	9%	92	9%
LB-4	358	39%	397	40%	360	39%	396	40%
TOTAIS	909	100%	982	100%	914	100%	985	100%

Fonte: Summary of Membership Types and Gender by Club



DISTRITO MÚLTIPLO LC (MD LC) CC WILSON ROBERTO PINTO RODRIGUES CLUBES NO DISTRITO (MD LC Clubs) EM 30/09/2016 (09/30/2016)						
DISTRITOS (Sub Districts)	30/06/2016 (06/30/2016)		30/09/2016 (09/30/2016)		VARIÇÃO NO MÊS (Month variation)	VARIÇÃO NO AL (Fiscal Period variation)
	Clubes (Clubs)	%	Clubes (Clubs)	%		
LC-1	60	11%	60	11%	0	0
LC-2	66	12%	64	12%	0	-2
LC-3	61	11%	61	11%	0	0
LC-4	54	10%	53	10%	0	-1
LC-5	64	12%	63	12%	0	-1
LC-6	63	12%	63	12%	0	0
LC-8	58	11%	57	11%	0	-1
LC-11	50	9%	49	9%	0	-1
LC-12	68	13%	68	13%	0	0
TOTAIS	544	100%	538	100%	0	-6

Fonte: LCI Cumulative Report

DISTRITO MÚLTIPLO LC (MD LC) CC WILSON ROBERTO PINTO RODRIGUES ASSOCIADOS NO DISTRITO (MD LC Memberships) EM 30/09/2016 (09/30/2016)								
DISTRITOS (Sub Districts)	30/06/2016 (06/30/2016)			30/09/2016 (09/30/2016)			VARIÇÃO NO MÊS (Month variation)	VARIÇÃO NO AL (Fiscal Period variation)
	Associados (Members)	%	Média por Clube (Club average)	Associados (Members)	%	Média por Clube (Club average)		
LC-1	1.211	9%	20	1.192	9%	20	5	-19
LC-2	1.261	10%	19	1.194	9%	19	-12	-67
LC-3	1.508	11%	25	1.496	12%	25	0	-12
LC-4	1.360	10%	25	1.347	10%	25	2	-13
LC-5	1.186	9%	19	1.188	9%	19	-1	2
LC-6	1.626	12%	26	1.611	12%	26	-4	-15
LC-8	2.039	15%	35	2.045	16%	36	24	6
LC-11	1.461	11%	29	1.400	11%	29	-15	-61
LC-12	1.503	11%	22	1.491	12%	22	6	-12
TOTAIS	13.155	100%	24	12.964	100%	24	5	-191

Fonte: LCI Cumulative Report



DISTRITO MÚLTIPLO LC (MD LC)								
CC WILSON ROBERTO PINTO RODRIGUES								
MULHERES NO DISTRITO (Women by Sub District)								
EM 30/09/2016 (09/30/2016)								
DISTRITO (District)	30/06/2016 (06/30/2016)			30/09/2016 (09/30/2016)			VAR. MULHERES NO MÊS (Month variation)	VAR. MULHERES NO AL (Fiscal Period variation)
	Mulheres (Women)	%	Média por Clube (Average by Club)	Mulheres (Women)	%	Média por Clube (Average by Club)		
LC-1	667	13%	11	658	13%	11	3	-9
LC-2	416	8%	6	401	8%	6	-4	-15
LC-3	564	11%	9	564	11%	9	1	0
LC-4	588	11%	11	580	11%	11	0	-8
LC-5	493	10%	8	506	10%	8	7	13
LC-6	528	10%	8	524	10%	8	-5	-4
LC-8	845	16%	15	861	17%	15	12	16
LC-11	483	9%	10	456	9%	9	-2	-27
LC-12	604	12%	9	601	12%	9	4	-3
TOTAIS	5.188	100%	10	5.151	100%	10	16	-37

Fonte: Summary of Membership Types and Gender by Club

DISTRITO MÚLTIPLO LC (MD LC)								
CC WILSON ROBERTO PINTO RODRIGUES								
CLUBES COM MENOS DE 20 ASSOCIADOS (MD LC Clubs with less than 20 Members)								
EM 30/09/2016 (09/30/2016)								
MD LC	30/06/2016 (06/30/2016)			30/09/2016 (09/30/2016)			VAR. CLUBES NO MÊS (Month variation)	VAR. CLUBES NO AL (Fiscal Period variation)
	Clubes (Clubs)	% Total	% Distrito (District %)	Clubes (Clubs)	% Total	% Distrito (District %)		
LC-1	32	14%	53%	32	14%	53%	1	0
LC-2	39	17%	59%	41	17%	64%	1	2
LC-3	27	12%	44%	28	12%	46%	-1	1
LC-4	17	7%	31%	15	6%	28%	-1	-2
LC-5	38	16%	59%	38	16%	60%	0	0
LC-6	22	9%	35%	23	10%	37%	0	1
LC-8	10	4%	17%	7	3%	12%	-2	-3
LC-11	19	8%	38%	20	9%	41%	0	1
LC-12	30	13%	44%	31	13%	46%	1	1
TOTAIS	234	100%	43%	235	100%	44%	-1	1

Fonte: Compilado de LCI Membership Register Summary



DISTRITO MÚLTIPLO LC CC WILSON ROBERTO PINTO RODRIGUES RELATÓRIO DE MOVIMENTAÇÃO ASSOCIADOS NO DISTRITO (MD LC Membership Reporting) NÚMERO DE CLUBES EM ATRASO (Clubs late) EM 30/09/2016 (09/30/2016)								
MD LC	30/06/2016 (06/30/2016)			30/09/2016 (09/30/2016)			VAR. CLUBES NO MÊS (Month variation)	VAR. CLUBES NO AL (Fiscal Period variation)
	Clubes (Clubs)	% Total	% Distrito (District %)	Clubes (Clubs)	% Total	% Distrito (District %)		
LC-1	16	13%	27%	16	10%	27%	-2	0
LC-2	6	5%	9%	20	12%	31%	-2	14
LC-3	19	15%	31%	22	14%	36%	6	3
LC-4	18	15%	33%	24	15%	45%	1	6
LC-5	11	9%	17%	18	11%	29%	1	7
LC-6	9	7%	14%	7	4%	11%	-3	-2
LC-8	3	2%	5%	4	2%	7%	-1	1
LC-11	23	19%	46%	25	15%	51%	6	2
LC-12	19	15%	28%	26	16%	38%	0	7
TOTAIS	124	100%	23%	162	100%	30%	6	38

Fonte: Compilado de LCI Club Membership Register Summary

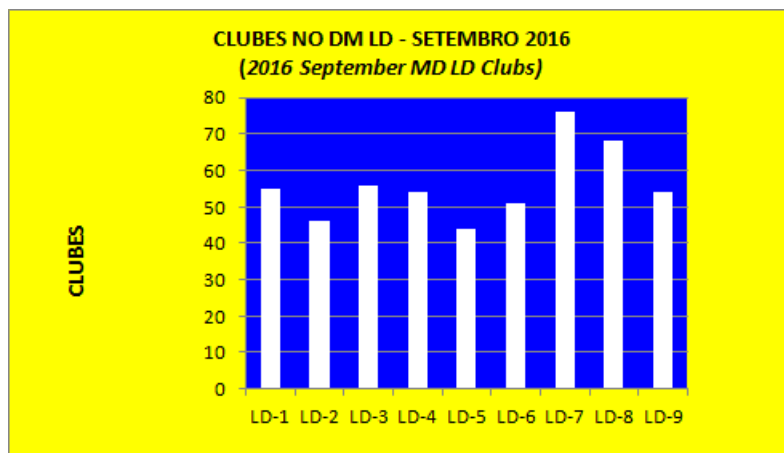
DISTRITO MÚLTIPLO LC (MD LC) CC WILSON ROBERTO PINTO RODRIGUES ASSOCIADOS EM UNIDADES FAMILIARES NO DISTRITO (Unit Family Members) EM 30/09/2016 (09/30/2016)								
DISTRITOS	30/06/2016 (06/30/2016)				30/09/2016 (09/30/2016)			
	Unidades Familiares (Unit Families)	%	Associados em Unidades Familiares (Family members)	%	Unidades Familiares (Unit Families)	%	Associados em Unidades Familiares (Family members)	%
LC-1	206	9%	260	11%	205	9%	259	11%
LC-2	199	9%	207	9%	194	9%	201	8%
LC-3	307	14%	328	14%	308	14%	330	14%
LC-4	166	8%	169	7%	169	8%	172	7%
LC-5	164	8%	178	8%	180	8%	193	8%
LC-6	244	11%	255	11%	246	11%	257	11%
LC-8	572	26%	600	25%	579	26%	607	25%
LC-11	121	6%	132	6%	135	6%	145	6%
LC-12	206	9%	225	10%	209	9%	227	9%
TOTAIS	2.185	100%	2.354	100%	2.225	100%	2.391	100%

Fonte: Summary of Membership Types and Gender by Club



DISTRITO MÚLTIPLO LD (MD LD) CC ARI GALERA CLUBES NO DISTRITO (MD LD Clubs) EM 30/09/2016 (09/30/2016)						
DISTRITOS <i>(Sub Districts)</i>	30/06/2016 (06/30/2016)		30/09/2016 (09/30/2016)		VARIAÇÃO NO MÊS <i>(Month variation)</i>	VARIAÇÃO NO AL (Fiscal Period variation)
	Clubes (Clubs)	%	Clubes (Clubs)	%		
LD-1	55	11%	55	11%	0	0
LD-2	47	9%	46	9%	0	-1
LD-3	56	11%	56	11%	0	0
LD-4	54	11%	54	11%	0	0
LD-5	44	9%	44	9%	0	0
LD-6	51	10%	51	10%	0	0
LD-7	77	15%	76	15%	0	-1
LD-8	68	13%	68	13%	0	0
LD-9	55	11%	54	11%	0	-1
TOTAIS	507	100%	504	100%	0	-3

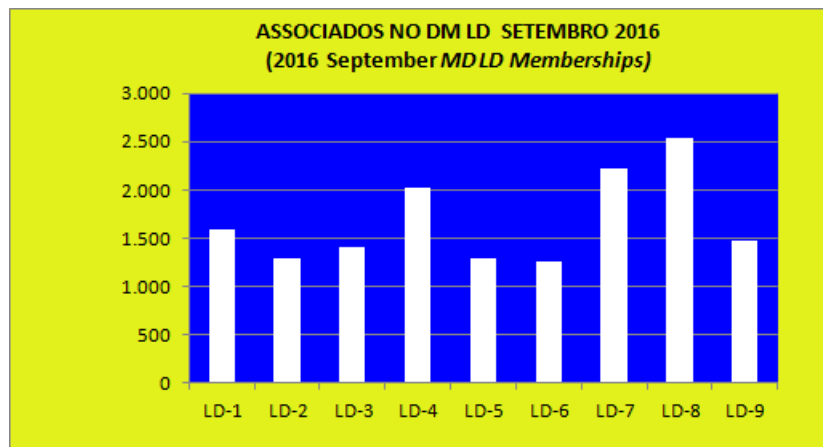
Fonte: LCI Cumulative Report





DISTRITO MÚLTIPLO LD (MD LD) CC ARI GALERA ASSOCIADOS NO DISTRITO (MD LD Memberships) EM 30/09/2016 (09/30/2016)								
DISTRITOS (Sub Districts)	30/06/2016 (06/30/2016)		30/09/2016 (09/30/2016)			Média por Clube (Club average)	VARIÇÃO NO MÊS (Month variation)	VARIÇÃO NO AL (Fiscal Period variation)
	Associados (Members)	%	Média por Clube (Club average)	Associados (Members)	%			
LD-1	1.630	11%	30	1.586	10%	29	7	-44
LD-2	1.318	9%	28	1.291	9%	28	-13	-27
LD-3	1.448	9%	26	1.404	9%	25	-9	-44
LD-4	2.014	13%	37	2.026	13%	38	11	12
LD-5	1.321	9%	30	1.297	9%	29	-12	-24
LD-6	1.294	8%	25	1.258	8%	25	-34	-36
LD-7	2.261	15%	29	2.222	15%	29	-10	-39
LD-8	2.635	17%	39	2.549	17%	37	-30	-86
LD-9	1.516	10%	28	1.479	10%	27	-3	-37
TOTAIS	15.437	100%	30	15.112	100%	30	-93	-325

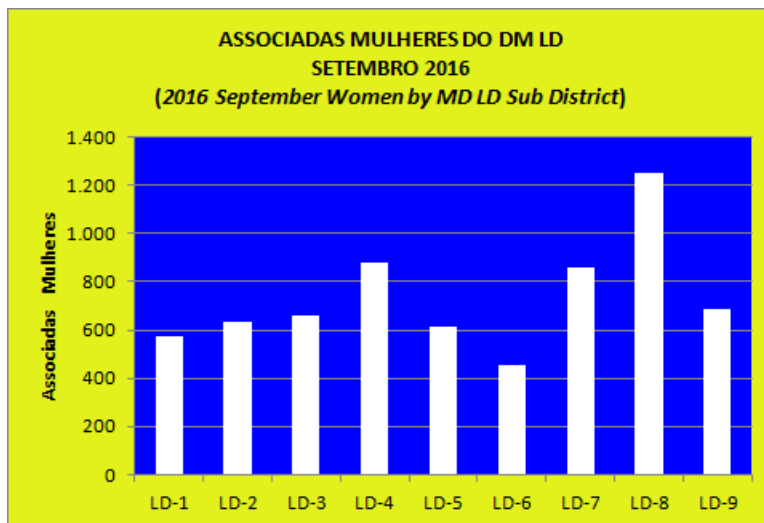
Fonte: LCI Cumulative Report





DISTRITO MÚLTIPLO LD (MD LD) CC ARI GALERA MULHERES NO DISTRITO (Women by Sub District) EM 30/09/2016 (09/30/2016)								
DISTRITO (District)	30/06/2016 (06/30/2016)			30/09/2016 (09/30/2016)			VAR. MULHERES NO MÊS (Month variation)	VAR. MULHERES NO AL (Fiscal Period variation)
	Mulheres (Women)	%	Média por Clube (Average by Club)	Mulheres (Women)	%	Média por Clube (Average by Club)		
LD-1	586	9%	11	575	9%	10	6	-11
LD-2	644	10%	14	633	10%	14	-7	-11
LD-3	675	10%	12	657	10%	12	-6	-18
LD-4	865	13%	16	878	13%	16	6	13
LD-5	626	9%	14	613	9%	14	-10	-13
LD-6	480	7%	9	456	7%	9	-20	-24
LD-7	880	13%	11	860	13%	11	-6	-20
LD-8	1294	19%	19	1.250	19%	18	-16	-44
LD-9	702	10%	13	686	10%	13	1	-16
TOTAIS	6.752	100%	13	6.608	100%	13	-52	-144

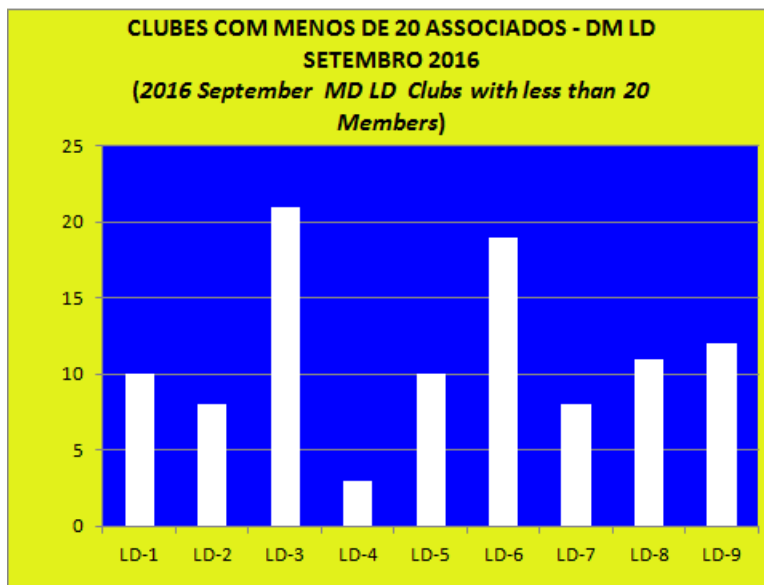
Fonte: Summary of Membership Types and Gender by Club





DISTRITO MÚLTIPLO LD (MD LD) CC ARI GALERA CLUBES COM MENOS DE 20 ASSOCIADOS (MD LD Clubs with less than 20 Members) EM 30/09/2016 (09/30/2016)								
MD LD	30/06/2016 (06/30/2016)			30/09/2016 (09/30/2016)			VAR. CLUBES NO MÊS (Month variation)	VAR. CLUBES NO AL (Fiscal Period variation)
	Clubes (Clubs)	% Total	% Distrito (District %)	Clubes (Clubs)	% Total	% Distrito (District %)		
LD-1	10	10%	18%	10	10%	18%	0	0
LD-2	8	8%	17%	8	8%	17%	0	0
LD-3	20	21%	36%	21	21%	38%	0	1
LD-4	2	2%	4%	3	3%	6%	0	1
LD-5	9	9%	20%	10	10%	23%	0	1
LD-6	17	18%	33%	19	19%	37%	2	2
LD-7	9	9%	12%	8	8%	11%	0	-1
LD-8	8	8%	12%	11	11%	16%	2	3
LD-9	13	14%	24%	12	12%	22%	1	-1
TOTAIS	96	100%	19%	102	100%	20%	5	6

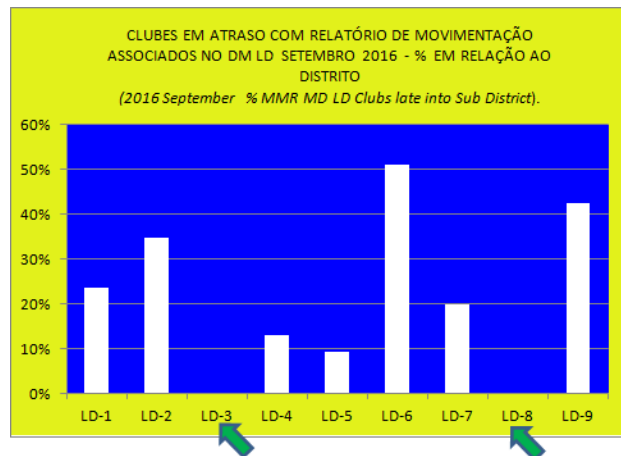
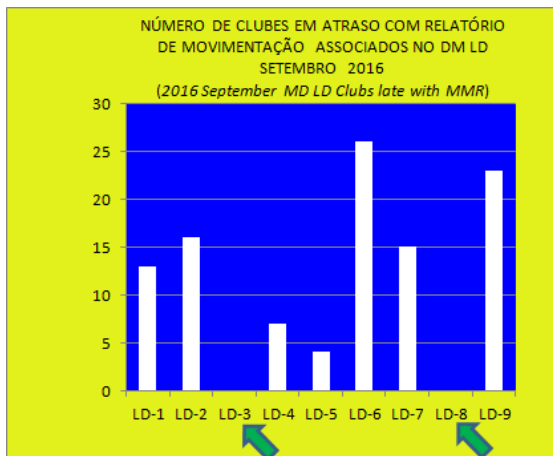
Fonte: Compilado de LCI Membership Register Summary





DISTRITO MÚLTIPLO LD CC ARI GALERA RELATÓRIO DE MOVIMENTAÇÃO ASSOCIADOS NO DISTRITO (MD LD Membership Reporting) NÚMERO DE CLUBES EM ATRASO (Clubs late) EM 30/09/2016 (09/30/2016)								
MD LD	30/06/2016 (06/30/2016)			30/09/2016 (09/30/2016)			VAR. CLUBES NO MÊS (Month variation)	VAR. CLUBES NO AL (Fiscal Period variation)
	Clubes (Clubs)	% Total	% Distrito (District %)	Clubes (Clubs)	% Total	% Distrito (District %)		
LD-1	7	10%	13%	13	13%	24%	-1	6
LD-2	8	12%	17%	16	15%	35%	-2	8
LD-3	0	0%	0%	0	0%	0%	-1	0
LD-4	9	13%	17%	7	7%	13%	4	-2
LD-5	6	9%	14%	4	4%	9%	-9	-2
LD-6	15	22%	29%	26	25%	51%	2	11
LD-7	6	9%	8%	15	14%	20%	-1	9
LD-8	0	0%	0%	0	0%	0%	-1	0
LD-9	16	24%	29%	23	22%	43%	10	7
TOTAIS	67	100%	13%	104	100%	21%	1	37

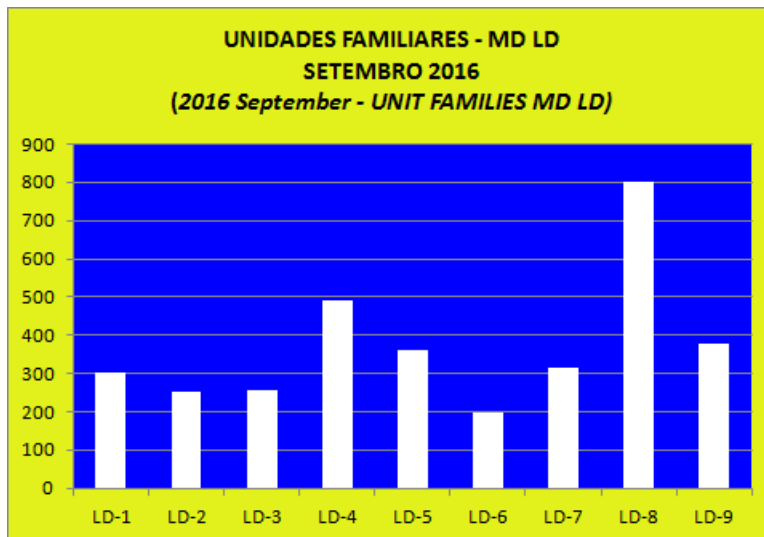
Fonte: Compilado de LCI Club Membership Register Summary





DISTRITO MÚLTIPLO LD (MD LD) CC ARI GALERA ASSOCIADOS EM UNIDADES FAMILIARES NO DISTRITO (Unit Family Members) EM 30/09/2016 (09/30/2016)								
DISTRITOS	30/06/2016 (06/30/2016)				30/09/2016 (09/30/2016)			
	Unidades Familiares (Unit Families)	%	Associados em Unidades Familiares (Family members)	%	Unidades Familiares (Unit Families)	%	Associados em Unidades Familiares (Family members)	%
LD-1	310	9%	321	9%	302	9%	312	9%
LD-2	255	8%	265	8%	251	7%	260	7%
LD-3	260	8%	269	8%	258	8%	268	8%
LD-4	473	14%	489	14%	490	15%	507	15%
LD-5	360	11%	391	11%	363	11%	394	11%
LD-6	185	6%	193	6%	196	6%	204	6%
LD-7	288	9%	305	9%	314	9%	332	10%
LD-8	797	24%	821	24%	801	24%	823	24%
LD-9	358	11%	370	11%	380	11%	392	11%
TOTAIS	3.286	100%	3.424	100%	3.355	100%	3.492	100%

Fonte: Summary of Membership Types and Gender by Club





ASSOCIAÇÃO INTERNACIONAL DE LIONS CLUBES (LCI)
IP BOB CORLEW
ÁREA JURISDICCIONAL III (Constitutional Area III)
MULHERES E HOMENS POR MD (Men and women by MD)
EM 30/09/2016 (09/30/2016)

DISTRITOS MÚLTIPLOS (MD)	PAÍS (Country)	ASSOCIADAS MULHERES (Women)				ASSOCIADOS HOMENS (Men)				SOMA HOMENS E MULHERES (Total Men and Women)			MULHERES (Women)
		30/06/2016 (06/30/2016)	Associadas (Membership)	Var. (Gain or Loss)	%	30/06/2016 (06/30/2016)	Associados (Membership)	Var. (Gain or Loss)	%	Memberships	Var. (Gain or Loss)	%	%
B	MÉXICO	4.311	4.484	174	10%	6.580	6.578	-3	12%	11.062	171	11%	41%
D	ISTMANIA*	3.321	3.368	45	7%	3.847	3.856	11	7%	7.224	56	7%	47%
E	ARUBA ...	3.741	3.665	-78	8%	2.784	2.754	-28	5%	6.419	-106	6%	57%
F	COLÔMBIA	2.466	2.445	-22	5%	1.925	1.923	-1	4%	4.368	-23	4%	56%
G	EQUADOR	1.634	1.577	-57	3%	1.567	1.529	-38	3%	3.106	-95	3%	51%
H	PERU	3.331	3.434	102	8%	3.455	3.499	45	6%	6.933	147	7%	50%
J	URUGUAI	1.260	1.230	-30	3%	1.537	1.493	-44	3%	2.723	-74	3%	45%
LA	BRASIL	3.591	3.530	-61	8%	4.069	3.937	-131	7%	7.467	-192	41%	47%
LB	BRASIL	2.229	2.209	-20	5%	3.344	3.288	-58	6%	5.497	-78		
LC	BRASIL	5.188	5.151	-37	11%	7.967	7.813	-153	14%	12.964	-190		
LD	BRASIL	6.752	6.608	-144	15%	8.685	8.504	-175	16%	15.112	-319		
M	PARAGUAI	1.183	1.172	-11	3%	1.433	1.387	-46	3%	2.559	-57	3%	46%
O	ARGENTINA	2.614	2.552	-63	6%	2.739	2.693	-45	5%	5.245	-108	5%	49%
63	CARIBE ...	298	296	-2	1%	336	335	-1	1%	631	-3	1%	47%
R	REP. DOMINIC.	1.836	1.822	-14	4%	2.275	2.256	-19	4%	4.078	-33	4%	45%
S	BOLÍVIA	703	702	-1	2%	764	748	-16	1%	1.450	-17	1%	48%
T	CHILE	1.069	1.066	-3	2%	1.809	1.787	-22	3%	2.853	-25	3%	37%
TOTAIS		45.527	45.311	-222	100%	55.116	54.380	-724	100%	99.691	-946	100%	45%

Fonte: LCI Womens/Mens/Family Unit Gain/Loss - (Há pequena diferença entre os Relatórios de LCI)

* ISTMANIA = Guatemala, Panamá, El Salvador, Costa Rica, Nicarágua e Honduras.

oooOOOooo